

KOSTKA BRUKOWA PŁYTY TARASOWE MAŁA ARCHITEKTURA



USŁUGA PROJEKTOWA GRATIS!

trwałe piękno

PRODUKTY
2024

KATALOG ONLINE



USŁUGA PROJEKTOWA

Projekt GRATIS!

Wybierając nasze produkty skorzystaj z profesjonalnej usługi projektowej. Nasi architekci przyjadą do Państwa i na podstawie indywidualnej rozmowy i własnych obserwacji opracują projekt nawierzchni, który będzie odpowiadał charakterowi posesji. Koncepcja wysyłana jest mailowo do ewentualnej korekty tak aby klient finalnie otrzymał projekt „skrojony na miarę”.


KONTAKT DO ARCHITEKTÓW:

Białystok, Suwałki **tel. 784 031 113**
Gdańsk **tel. 600 301 371**
Olsztyn, Ostróda **tel. 600 301 344**
Olsztyn, Mława, Brodnica **tel. 600 301 382**
Szczytno, Elk, Ostrołęka **tel. 664 003 120**
Toruń **tel. 606 234 936**
Warszawa, Łódź, Sochaczew **tel. 600 301 380**

DLA PROJEKTANTÓW

Materiały przygotowane dla architektów i projektantów do pobrania na stronie www.buszrem.pl

- kreskowania hatch materiałów płaskich i powtarzalnych,
- bloki CAD 2D całego asortymentu,
- bloki 3D SketchUp całego asortymentu,
- tekstury jpeg materiałów płaskich i powtarzalnych,
- tekstury nałożone na powierzchnie w SketchUp'ie i zeskalowane,
- wzory ułożenia bloków w 2D,
- wzory ułożenia bloków w 3D.



PO

SPIS TREŚCI

PRODUKTY SZLACHETNE

| | |
|---|---|
| PŁYTA 40x80 | 4 |
| PŁYTA 35² | 4 |
| PŁYTA 50² | 5 |
| MALTA KOSTKA PŁUKANA / GŁADKA / POSTARZANA | 5 |
| KORFU PŁYTA GŁADKA | 6 |
| LANTA PŁYTA PŁUKANA / GŁADKA | 6 |
| ELBA PŁYTA GŁADKA | 6 |
| KRETA KOSTKA PŁUKANA / GŁADKA / POSTARZANA | 7 |
| MIŁOS PŁYTA PŁUKANA / GŁADKA | 7 |
| HOLLAND 4 KOSTKA PŁUKANA | 8 |
| ROMA KOSTKA POSTARZANA | 8 |
| RUSTICAL | 8 |
| NOSTALIT | 9 |

PALISADY, OBRZEŻA, STOPNIE

| | |
|----------------------------|----|
| EL-ka | 9 |
| BLOK SCHODOWY | 10 |
| OBRZEŻE ROCK | 10 |
| OBRZEŻE KSIĘŻYCOWE | 10 |
| OBRZEŻE HOLLAND | 11 |
| MILANO | 11 |
| PALISADA ŁUPANA | 11 |
| PALISADA PIAZZA | 12 |
| PALISADA KSIĘŻYCOWA | 12 |

PRODUKTY EKOLOGICZNE

| | |
|-----------------------------------|----|
| GAZONY PICOLO / GRANDE | 12 |
| GAZONY VERDURO | 13 |
| FOTOWOLTAIKA | 13 |
| EKOSTRADA PŁUKANA / GŁADKA | 14 |

PŁYTY DEKORACYJNE

| | |
|--|----|
| BURSZTYN ŚRUTOWANY / CURLINGOWANY | 14 |
| MARMUR ŚRUTOWANY / CURLINGOWANY | 14 |
| GRANIT ŚRUTOWANY / CURLINGOWANY | 15 |

SYSTEM DEKORACYJNY

| | |
|----------------------------|----|
| PINO | 15 |
| PIASKOWIEC WET CAST | 15 |

MAŁA ARCHITEKTURA

| | |
|---------------------------------------|----|
| PETRA SYSTEM OGRODZENIA ŁUPANE | 16 |
| CUBUS OGRODZENIA GŁADKIE | 17 |

KRAWĘŻNIKI, OPORNIKI ŚRUTOWANE

| | |
|----------------------------|----|
| KRAWĘŻNIK NAJAZDOWY | 18 |
| KRAWĘŻNIK 15 | 18 |
| OPORNIK | 18 |

PRODUKTY PRZEMYSŁOWE

| | |
|------------------------|----|
| HOLLAND | 19 |
| BEHATON | 19 |
| PŁYTA MEBA | 19 |
| PŁYTA AŻUROWA | 19 |
| KRAWĘŻNIKI | 19 |
| KORYTKO CIEKOWE | 19 |

PO

PO

PŁYTA 40 x 80

Płyta 40x80 świetnie sprawdzi się w przestrzeni miejskiej jak i przydomowej. Duży format sprzyja aranżacjom w stylu minimalistycznym i nowoczesnym. Płyty sprawdzają się na tarasach, podjazdach i ścieżkach ogrodowych. Szczególnie dobrze wyglądają w połączeniu ze szlachetnymi kruszywami.




Mix



| plyta | grubość (cm) | długość (cm) | szerokość (cm) | il. szt. / m ² | il. szt. / paleta | il. m ² / paleta | przybliżona waga palety (kg) |
|-------|--------------|--------------|----------------|---------------------------|-------------------|-----------------------------|------------------------------|
| P | 8 | 80 | 40 | 3,1 | 24 | 7,68 | 1420 |



- 1 - mix: **kasztanowy**
- 2 - mix: **stalowy**
- 3 - mix: **muszlowy**
- 4 - bazalt curlingowany
- 5 - granit curlingowany
- 6 - marmur curlingowany
- 7 - grafit (gładki)




PLN/m² brutto

Płyta 40x80: stalowy (mix)

PŁYTA 35²

Płyty o popularnym geometrycznym formacie. Służą do budowy ciągów komunikacyjnych, placów i skwerów miejskich. Znajdują również zastosowanie w przestrzeni prywatnej jako nawierzchnie ścieżek, tarasów i opasek wokół budynku. Produkowane są z powierzchnią gładką w kolorach: szarym, czerwonym i grafitowym. Dostępne są także płyty o powierzchni płukanej w kolorach: pieprz i sól, czarnym i melanżu antracytowym. Przeznaczenie płyt nie przewiduje ruchu kołowego. Tam lepiej sprawdzi się płyta 50².



| grubość (cm) | długość (cm) | szerokość (cm) | il. szt. / m ² | il. szt. / paleta | przybliżona waga palety (kg) |
|--------------|--------------|----------------|---------------------------|-------------------|------------------------------|
| 5 | 35 | 35 | 8,16 | 90 | 1350 |

- 1 - pieprz i sól (płukana)
- 2 - czarny (płukana)
- 3 - melanż antracytowy (płukana)
- 4 - szary (gładka)
- 5 - czerwony (gładka)
- 6 - grafitowy (gładka)
- 7 - mix: **kasztanowy** (gładka)
- 8 - mix: **stalowy** (gładka)
- 9 - mix: **muszlowy** (gładka)




PLN/szt. brutto
płukana

PLN/szt. brutto
gładka

Płyta 35²: szary (gładka)


PŁYTA 50²

To wielkoformatowe płyty, które uniwersalnym kształtem pozwalają na uporządkowanie projektowanego obszaru. Są popularne i chętnie stosowane w przestrzeni miejskiej, gdzie wspólnie harmonizują zarówno z tradycyjną jak i nowoczesną architekturą. Płyty posiadają sfazowane krawędzie, co pomaga uzyskać projektantom oczekiwany rytm. Pozwalają również na szybki montaż dużych powierzchni w krótkim czasie. Płyty 50² idealnie uzupełniają bloki schodowe o podobnej kolorystyce.



| grubość (cm) | długość (cm) | szerokość (cm) | il. szt. /m ² | il. szt. /paleta | przybliżona waga palety (kg) |
|--------------|--------------|----------------|--------------------------|------------------|------------------------------|
| 7 | 50 | 50 | 4 | 40 | 1620 |

- 1 - jasny granit (płukana)
- 2 - ciemny granit (płukana)
- 3 - melanż antracytowy (płukana)
- 4 - szary (płukana)
- 5 - czerwony (gładka)
- 6 - grafitowy (gładka)
- 7 - mix: **kasztanowy** (gładka)
- 8 - mix: **stalowy** (gładka)
- 9 - mix: **muszlowy** (gładka)



Płyta 50²: jasny granit (płukana)

PLN/szt. brutto
płukana


PLN/szt. brutto
gładka

MALTA

PEŁUKANA / GŁADKA / POSTARZANA



Malta – szlachetna propozycja dla tych, którzy lubią proste linie i geometryczne kształty. Przeważnie nawierzchnie ułożone z Malty są regularne i stonowane. Łatwo jednak zmienić jej charakter łącząc Malte z drobną Kretą. Można w ten sposób, innym kształtem lub kolorem, zaakcentować wykończenia ścieżek lub linie, po których najczęściej się poruszamy.




| kostka | grubość (cm) | długość (cm) | szerokość (cm) | il. szt. /m ² | il. m ² /paleta | przybliżona waga palety (kg) |
|--------|--------------|--------------|----------------|--------------------------|----------------------------|------------------------------|
| M1 | 6 | 13,6 | 18,2 | 40 | 8,84 | 1230 |
| M2 | 6 | 16 | 18,2 | 34 | | |
| M3 | 6 | 18,2 | 18,2 | 30 | | |
| M4 | 6 | 20,5 | 18,2 | 27 | | |
| M5 | 6 | 25,1 | 18,2 | 22 | | |
| M6 | 6 | 27,4 | 18,2 | 20 | | |



Malta: jasnoszary (płukana)

PLN/m² brutto
płukana




Malta: stalowy (gładka)

PLN/m² brutto
gładka



Malta: mokka (postarzana)

PLN/m² brutto
postarzana



- 1 - jasnoszary (płukana)
- 2 - grafit (płukana)
- 3 - melanż antracytowy (płukana)
- 4 - kokosowy (płukana)
- 5 - mleczny (płukana)
- 6 - mix: **kasztanowy** (gładka)
- 7 - mix: **stalowy** (gładka)
- 8 - mix: **muszlowy** (gładka)
- 9 - szary (gładka)
- 10 - grafit (gładka)
- 11 - karmel (gładka)
- 12 - latte (gładka)
- 13 - mokka (gładka)
- 14 - karmel (postarzana)
- 15 - latte (postarzana)
- 16 - mokka (postarzana)

PRODUKTY SZLACHETNE


KORFU

PŁYTA GŁADKA



Mix

Szlachetne płyty Korfu przez trzy starannie dobrane wymiary łączą w sobie cechy kostki brukowej i płyt tarasowych. Dwa różnej wielkości kwadraty i prostokąt pozwalają na charakterystyczny wzór ułożenia o zaskakującym efekcie estetycznym.



| plyta | grubość (cm) | długość (cm) | szerokość (cm) | il. szt. / paleta | il. m ² / paleta | przybliżona waga palety (kg) |
|-------|--------------|--------------|----------------|-------------------|-----------------------------|------------------------------|
| K1 | 6 | 20 | 20 | 40 | | |
| K2 | 6 | 40 | 20 | 40 | 9,6 | 1300 |
| K3 | 6 | 40 | 40 | 30 | | |

- 1 - mix: **kasztanowy**
- 2 - mix: **stalowy**
- 3 - mix: **muszlowy**
- 4 - gładki: **piaskowy**
- 5 - gładki: **szary**
- 6 - gładki: **grafit**



PLN/m² brutto

Korfu: stalowy (gładki)


PRODUKTY SZLACHETNE

LANTA

PŁYTA PŁUKANA / GŁADKA



Lanta to ukłon w stronę aktualnego trendu minimalistycznej architektury. Dzięki niej projektanci mogą aranżować proste, geometryczne układy nawierzchni, harmonizujące z prostą bryłą budynku.



| plyta | grubość (cm) | długość (cm) | szerokość (cm) | il. szt. / paleta | il. m ² / paleta | przybliżona waga palety (kg) |
|-------|--------------|--------------|----------------|-------------------|-----------------------------|------------------------------|
| L1 | 6 | 29,7 | 59,7 | 30 | | |
| L2 | 6 | 29,7 | 44,7 | 20 | 10,7 | 1420 |
| L3 | 6 | 29,7 | 29,7 | 30 | | |
| L1 | 8 | 29,7 | 59,7 | 24 | | |
| L2 | 8 | 29,7 | 44,7 | 16 | 8,56 | 1420 |
| L3 | 8 | 29,7 | 29,7 | 24 | | |

- 1 - jasnoszary (płukana)
- 2 - grafit (płukana)
- 3 - melanz antracyt (płukana)
- 4 - mix: **kasztanowy** (gładka)
- 5 - mix: **stalowy** (gładka)
- 6 - mix: **muszlowy** (gładka)
- 7 - szary (gładka)
- 8 - grafit (gładka)



PLN/m² brutto

PLN/m² brutto

PLN/m² brutto

Lanta: jasnoszary, grafit (płukana)

PRODUKTY SZLACHETNE


ELBA

PŁYTA GŁADKA



Mix

Kostki Elba łączą w sobie minimalistyczną prostotę ze stonowaną kolorystyką. Płyta w formie dużego prostokąta umożliwia ułożenie równe, z przesunięciem oraz w jodełkę.



- 1 - mix: **kasztanowy**
- 2 - mix: **stalowy**
- 3 - mix: **muszlowy**
- 4 - gładki: **szary**
- 5 - gładki: **grafit**

| plyta | grubość (cm) | długość (cm) | szerokość (cm) | il. szt. / m ² | il. szt. / paleta | il. m ² / paleta | przybliżona waga palety (kg) |
|-------|--------------|--------------|----------------|---------------------------|-------------------|-----------------------------|------------------------------|
| E | 6 | 40 | 20 | 12,5 | 120 | 9,6 | 1300 |



PLN/m² brutto

Elba: stalowy

KRETA

KOSTKA PŁUKANA / GŁADKA / POSTARZANA




Kreta płukana to przebój w kolekcji kostek szlachetnych. Specjalny proces technologiczny pozwolił odsoni szlachetne kruszywo użyte w górnej warstwie kostki, dzięki czemu uzyskaliśmy powierzchnię niezwykle elegancką. Ułożona nawierzchnia przypomina granit lub bazalt, lecz jest gładka i antypoślizgowa. Kreta pukana znajduje entuzjastów wśród osób o wyrafinowanym guście.



K1 K2 K3 K4 K5

| kostka | grubość (cm) | długość (cm) | szerokość (cm) | il. szt. / m ² | il. m ² / paleta | przybliżona waga palety (kg) |
|--------|--------------|--------------|----------------|---------------------------|-----------------------------|------------------------------|
| K1 | 6 | 9,1 | 7,3/5,3 | 174 | | |
| K2 | 6 | 9,1 | 8,3/6,3 | 151 | | |
| K3 | 6 | 9,1 | 9,3/7,3 | 132 | 8,87 | 1260 |
| K4 | 6 | 9,1 | 10,3/8,3 | 118 | | |
| K5 | 6 | 9,1 | 11,3/9,3 | 107 | | |



- 1 - jasnoszary (płukana)
- 2 - grafit (płukana)
- 3 - brązowy (płukana)
- 4 - czekolada kokosowa (płukana)
- 5 - czekolada mleczna (płukana)
- 6 - czekolada gorzka (płukana)
- 7 - karmel (gładka)
- 8 - latte (gładka)
- 9 - mokka (gładka)
- 10 - szary (gładka)
- 11 - grafit (gładka)
- 12 - jasny melanż (gładka)
- 13 - ciemny melanż (gładka)
- 14 - karmel (postarzana)
- 15 - latte (postarzana)
- 16 - mokka (postarzana)
- 17 - jasny melanż (postarzana)
- 18 - ciemny melanż (postarzana)



Kreta: kokosowa, gorzka (płukana)



Kreta: jasny melanż (gładka)





Kreta: jasny melanż (postarzana)

MIŁOŚ

PLYTA PŁUKANA/GŁADKA



Miłos to produkt zaprojektowany z myślą o klientach o najbardziej wyrafinowanym zmyśle estetycznym. Łączy w sobie prostą formę z powierzchnią wypełnioną szlachetnym kruszywem, które poddane jest procesowi płukania. Miłos znajduje zastosowanie zarówno w architekturze nowoczesnej jak i tradycyjnej.



- 1 - jasnoszary (płukana)
- 2 - grafit (płukana)
- 3 - szary (gładka)
- 4 - grafit (gładka)

| plyta | grubość (cm) | długość (cm) | szerokość (cm) | il. m ² / paleta | przybliżona waga palety (kg) |
|-------|--------------|--------------|----------------|-----------------------------|------------------------------|
| M1 | 6 | 25 | 15 | | |
| M2 | 6 | 45 | 15 | | |
| M3 | 6 | 52,5 | 15 | | |
| M4 | 6 | 14 | 20 | 10,49 | 1460 |
| M5 | 6 | 27,5 | 20 | | |
| M6 | 6 | 35 | 20 | | |
| M7 | 6 | 45 | 20 | | |




Miłos: jasnoszary (płukana)

holland 4

KOSTKA PŁUKANA

Kostki płukane o klasycznym kształcie prostokąta i grubości 4 cm to dobry wybór na nawierzchnię w miejscach, w których nie przewidujemy ruchu pojazdów. Oszczędna forma i kolorystyka powodują, że Holland „4” znajduje zastosowanie przy stonowanej i nowoczesnej architekturze. Szlachetne kruszywo w górnej warstwie kostek z pewnością doda całej posesji gustownej elegancji.



- 1 - pieprz i sól (płukana)
- 2 - czarny (płukana)
- 3 - szary (gładka)
- 4 - grafit (gładka)
- 5 - czerwony (gładka)



| kostka | grubość (cm) | długość (cm) | szerokość (cm) | il. szt. / m ² | il. m ² / paleta | przybliżona waga palety (kg) |
|--------|--------------|--------------|----------------|---------------------------|-----------------------------|------------------------------|
| H | 4 | 20 | 10 | 50 | 14,4 | 1300 |



PLN/m²
brutto
płukany

PLN/m²
brutto
szary, grafit, czerwony

Holland: pieprz i sól (płukana)


roma

KOSTKA POSTARZANA


Roma, jak starożytne miasto, ma w sobie duszę. Poddana procesowi postarzania nabiera swoistego charakteru, przez co jest materiałem, który tworzy doskonałą oprawę klasycznej jak i rustykalnej architektury. Nierzadko architekci, na zasadzie kontrastu, wykorzystują ten rodzaj nawierzchni przy nowoczesnych budowlach. Nieocenioną zaletą Romy jest to, że „barwiona w masie” z każdej strony wygląda równie efektownie. Pozwala to na układanie z niej nawierzchni i dodatkowo wznoszenie elementów przestrzennych takich jak np. murki, stopnie i ogrodzenia, co wpływa na jednolity charakter kompozycji.



- 1 - grafit
- 2 - karmel
- 3 - latte
- 4 - mokka



| kostka | grubość (cm) | długość (cm) | szerokość (cm) | il. szt. / m ² | il. szt. / paleta | il. m ² / paleta | przybliżona waga palety (kg) |
|--------|--------------|--------------|----------------|---------------------------|-------------------|-----------------------------|------------------------------|
| R2 | 7 | 16 | 11 | 56 | 450 | 7,92 | 1350 |
| R3 | 7 | 22 | 16 | 28 | 252 | 8,87 | 1550 |



PLN/m²
brutto


Roma: karmel (postarzana)

RUSTICAL

Rustical to idealna kostka do tworzenia placów, ogrodów i parków w rustykalnym stylu. Zarówno formą jak i kolorystyką przypomina starożytne brukowane uliczki. Dodatkowo jej atutami są: nieregularna struktura krawędzi i powierzchni oraz różnorodna kolorystyka, co potęguje efekt naturalności.



- 1 - grafit
- 2 - jasny melanz
- 3 - ciemny melanz



| kostka | grubość (cm) | długość (cm) | szerokość (cm) | il. szt. / m ² | il. m ² / paleta | przybliżona waga palety (kg) |
|--------|--------------|--------------|----------------|---------------------------|-----------------------------|------------------------------|
| A | 6 | 13,10 | 13,10 | 59 | | |
| B | 6 | 15,60 | 13,10 | 50 | | |
| C | 6 | 19,10 | 13,10 | 40 | 8,77 | 1200 |
| D | 6 | 21,60 | 13,10 | 36 | | |
| E | 6 | 6,50 | 13,10 | 117 | | |





PLN/m²
brutto

Rustical: ciemny melanz

Nostalgit

Klasyka broni się sama. Forma, która przypomina kamienny bruk ulic i chodników w historycznych częściach starówek. To doskonały i sprawdzony materiał stosowany przy domkach jednorodzinnych, alejkach i skwerach miejskich.



| kostka | grubość (cm) | długość (cm) | szerokość (cm) | il. szt. / m ² | il. m ² / paleta | przybliżona waga palety (kg) |
|--------|--------------|--------------|----------------|---------------------------|-----------------------------|------------------------------|
| N1 | 6 | 17,8 | 11,8 | 47 | 9,52 | 1300 |
| N2 | 6 | 8,8 | 11,8 | 96 | | |
| N3 | 6 | 11,8 | 11,8 | 71 | | |
| N1 | 8 | 17,8 | 11,8 | 47 | 7,62 | 1460 |
| N2 | 8 | 8,8 | 11,8 | 96 | | |
| N3 | 8 | 11,8 | 11,8 | 71 | | |

Nostalgit o grubości 8 cm dostępny szary i grafit, pozostałe kolory na zamówienie (min. 30 dni).

- 1 - szary
- 2 - grafit
- 3 - czerwony
- 4 - brązowy
- 5 - oliwka
- 6 - karmel
- 7 - mokka
- 8 - żółty (na zamówienie)



PLN/m² brutto

Nostalgit: grafit


PALISADY, OBRZEŻA, STOPNIE

EL-ka

Pojedynczy element małej architektury do wykorzystania przy aranżacji przestrzeni przydomowej, ogrodu, przestrzeni miejskiej i rekreacyjnej.

EL-ka łączy w sobie uniwersalność z dopasowaniem do mocno indywidualistycznych aranżacji. Charakterystyczny kształt litery L oraz modułarna koncepcja wykonania pozwala na wykorzystanie elementów w dowolnym położeniu i układzie. Trzy wielkości detalu poszerzają i tak bogaty zakres możliwych do realizacji pomysłów. Niezależnie od przyjętego projektu aranżacji EL-ka jest detalem wygodnym w układaniu dla każdej ekipy brukarskiej. Jako wytrzymały element prefabrykowany gwarantuje w tej roli bardzo szybki montaż. Dekoracyjność i funkcjonalność dedykuje go do niemal każdej części przydomowej przestrzeni i ogrodu. Minimalistyczny design podkreśli i uwypukli otoczenie i żywą naturę. EL-ka wyposażona jest w specjalne wcięcia, dzięki którym można ją łamać zmieniając wysokość z 80 cm na 75 cm lub 57 cm.

| wysokość (cm) | długość (cm) | szerokość (cm) | faktura | il. szt. / paleta | waga 1 elementu (kg) | przybliżona waga palety (kg) |
|---------------|--------------|----------------|---------|-------------------|----------------------|------------------------------|
| 80 | 33 | 42 | gładka | 12 | 110 | 1345 |



- 1 - szary
- 2 - grafit
- 3 - mix: stalowy
- 4 - mix: kasztanowy
- 5 - mix: muszlowy

Neutralna szarość lub intensywny, elegancki grafit najlepiej wpasują się w nowoczesną architekturę. Estetyczne zalety EL-ki podkreślają: odpowiednio dobrana roślinność i barwne kruszywa ozdobne. Dla sympatyków koloru i tradycyjnych rozwiązań architektonicznych EL-ka dostępna jest w wersji mix w trzech grupach wybarwienia – stalowy, kasztanowy i muszlowy. Technologia mix umożliwia precyzyjną aplikację kolorów gwarantując czystą i efektowną barwę mocno zbliżoną do wyglądu naturalnej skały. Barwny melanż w rękach projektanta dopasuje się do indywidualnych gustów i stylów architektonicznych.


EL-ka spełni swoje zadanie jako niekonwencjonalny krawężnik ścieżki lub podwyższone obramowanie trawnika, drzewa, kwietnika lub krawędzi tarasu. Podkreśli i wydzieli przestrzeń – od zielonej, wypełnionej roślinnością „wyspy”, po modernistyczną, wielkoformatową donicę.

W pofalowanym terenie może pełnić funkcję muru oporowego. Płaski teren wzbogaci delikatną różnicą poziomów. Różne wymiary detalu umożliwią stworzenie w ogrodzie wielopoziomowej, zielonej kaskady wypełnionej roślinnością.

W sąsiedztwie architektury nowoczesnej posłuży jako zabudowa mebli w przestrzeni miejskiej (np. ławek) lub podpora ogrodowego stołu.



PLN/m² brutto



BLOK SCHODOWY

Blok schodowy to monolityczny element, dzięki któremu łatwo i estetycznie budujemy stopnie zarówno w ogrodzie, przy tarasie, jak i w przestrzeni publicznej. Stopnie mają wysokość 15 cm, a szerokość stopnicy można regulować nałożeniem drugiego bloku. Stopnica nie powinna być jednak mniejsza niż 30 cm.

Blok schodowy w wersji podstawowej to zwykły element wibroprasowany, zaś w wersji marmurowej i granitowej jest w całej masie wypełniony kruszywem szlachetnym, przez co jest produktem niezwykle ekskluzywnym i eleganckim.



| grubość (cm) | długość (cm) | szerokość (cm) | il. szt. / paleta | przybliżona waga palety (kg) |
|--------------|--------------|----------------|-------------------|------------------------------|
| 15 | 100 | 40 | 12 | 1660 |

- 1 - marmurowy (powierzchnia śrutowana)
- 2 - granitowy (powierzchnia śrutowana)
- 3 - szary (powierzchnia gładka)
- 4 - mix: **kasztanowy** (powierzchnia gładka)
- 5 - mix: **muszlowy** (powierzchnia gładka)
- 6 - mix: **stalowy** (powierzchnia gładka)
- 7 - mix: **grafitowy** (powierzchnia gładka)




Blok schodowy: marmurowy

PLN/szt. brutto

OBRZEŻE ROCK



Obrzeże Rock to element stanowiący uzupełnienie płyt tarasowych. W całej masie zbudowane jest ze szlachetnego kruszywa (marmur, granit) dzięki czemu posiada jednolitą barwę. Została również poddana procesowi śrutowania co upodabnia je do górnej warstwy płyt tarasowych. Tarasy zbudowane przy użyciu tych produktów są niezwykle estetyczne i eleganckie.



- 1 - marmurowy
- 2 - granitowy
- 3 - granit ciemny

| grubość (cm) | długość (cm) | szerokość (cm) | il. szt. / mb | il. szt. / paleta | przybliżona waga palety (kg) |
|--------------|--------------|----------------|---------------|-------------------|------------------------------|
| 8 | 100 | 30 | 1 | 30 | 1600 |




Obrzeże Rock: marmurowy

PLN/szt. brutto

obrzeże KSIĘŻYCOWE

To przyjazny dla oka element powstały z dziewięciu zespolonych ze sobą półokrągłych palisad. Posiada charakterystyczną antypoślizgową powierzchnię, przez co wykończenie tarasu czy stopni jest bezpieczne i estetyczne. Obrzeże wizualnie świetnie łączy się ze szlachetną kostką brukową o powierzchni płukanej lub gładkiej. Szczególnie ciekawy efekt daje w połączeniu z drobną Kretą i z kostkami z rodziny starobruków.



- 1 - szary
- 2 - grafit
- 3 - karmel
- 4 - mokka

| wysokość (cm) | długość (cm) | szerokość (cm) | il. szt. / mb | il. szt. / paleta | przybliżona waga palety (kg) |
|---------------|--------------|----------------|---------------|-------------------|------------------------------|
| 30 | 50 | 8 | 2 | 72 | 1750 |



Obrzeże Księżycowe: grafit

PLN/szt. brutto

obrzeże holland

Obrzeże Holland to układ w stronę prostych form, które budują niepowtarzalną harmonię i estetykę w naszych ogrodach. Trzy prostokątne w przekroju bryły, spojone w jeden element, doskonale sprawdzają się zarówno przy budowie stopni, jak i obrzegowaniu prostych ścieżek. Świetnie sprawdza się w połączeniu z kostkami płukany i gładki o prostej formie, jak Malta i Santorini. Z powodzeniem wykorzystywane jest również przy wykańczaniu tarasów z płyt Rock i Blues. Obrzeże Holland posiada antypoślizgową powierzchnię, która podwyższa poziom bezpieczeństwa podczas zimowych miesięcy.



grafit gładki



1 - szary 3 - karmel 5 - grafit gładki
2 - grafit 4 - mokka

| wysokość (cm) | długość (cm) | szerokość (cm) | il. szt. / mb | il. szt. / paleta | przybliżona waga palety (kg) |
|---------------|--------------|----------------|---------------|-------------------|------------------------------|
| 30 | 50 | 8 | 2 | 72 | 1690 |



Obrzeże Holland: mokka


PLN/szt.
brutto

milano

Bordir zaprojektowany przede wszystkim do budowy stopni lub jako element oddzielający zieleni ozdobną od nawierzchni czy trawnika. W zależności od sposobu ułożenia możemy uzyskać dwie wysokości oraz ściętą lub zaokrągloną krawędź stopnia. Oferowany w wersji postarzanej jak i gładkiej stanowi spójny system z Kretą, Maltą i Romą R2 i R3 w „Kawowych inspiracjach”.



Wszystkie kolory w wersji postarzanej na zamówienie.



| wysokość (cm) | długość (cm) | szerokość (cm) | il. szt. / mb | il. szt. / paleta | przybliżona waga palety (kg) |
|---------------|--------------|----------------|---------------|-------------------|------------------------------|
| 20 | 12,5 | 10 | 10 | 216 | 1052 |

- 1 - kawowe inspiracje: **karmel** (w wersji gładkiej i postarzanej)
2 - kawowe inspiracje: **latte** (w wersji gładkiej i postarzanej)
3 - kawowe inspiracje: **mokka** (w wersji gładkiej i postarzanej)
4 - szary (w wersji gładkiej i postarzanej)
5 - grafit (w wersji gładkiej i postarzanej)
6 - czerwony (w wersji gładkiej i postarzanej)



Milano: karmel (postarzane)

PLN/szt.
brutto

palisada ŁUPANA

Palisada łupana dzięki swoim walorom estetycznym jest często wykorzystywana przy aranżacji otoczenia posesji. Dzięki odpowiednio dobranej kolorystyce kruszyw i barwników uzyskaliśmy wygląd przypominający bloki skalne. Elementy te sprawdzają się doskonale przy wykańczaniu krawędzi schodów czy wysokich tarasów. Z łatwością można kształtować z nich łuki, a także budować zwarte równe murki, które dzielą przestrzeń w ogrodzie. Powierzchnia łupana: górna i boczne przeciwległe płaszczyzny palisady.



1 - melanz antracytowy 3 - karmel
2 - granit

| grubość (cm) | długość (cm) | wysokość (cm) | il. szt. / mb | il. szt. / paleta | przybliżona waga palety (kg) |
|--------------|--------------|---------------|---------------|-------------------|------------------------------|
| 12 | 12 | 50 | 8,33 | 84 | 1440 |



Palisada Łupana: granit, karmel, melanz antracytowy


PLN/szt.
brutto

palisada

piazza



Stanowi uzupełnienie wzorów Piazza i Nostalit. Znajduje zastosowanie przede wszystkim przy budowie stopni schodów. Można ją również wykorzystać jako element okalający drzewa i zieleń ozdobną, a także jako ogranicznik kostki brukowej.



1 - szary 2 - grafit

| wysokość (cm) | długość (cm) | szerokość (cm) | il. szt. / mb | il. szt. / paleta | przybliżona waga palety (kg) |
|---------------|--------------|----------------|---------------|-------------------|------------------------------|
| 35 | 17,20 | 11,50 | 5,8 | 42 | 660 |




Palisada Piazza: grafit

PLN/szt. brutto

palisada

KSIĘŻYCOWA

Palisada księżycowa jest półokrągłym, bardzo popularnym elementem wykończeniowym. Dzięki swej formie nadaje krawężłom łagodne kształty łuków o dowolnym promieniu. To ciekawa oprawa zarówno schodów, ścieżek, rabat kwiatowych jak i tarasów.



1 - szary
2 - grafit
3 - czerwony
4 - brązowy

| wysokość (cm) | długość (cm) | szerokość (cm) | il. szt. / mb | il. szt. / paleta | przybliżona waga palety (kg) |
|---------------|--------------|----------------|---------------|-------------------|------------------------------|
| 30 | 9 | 11 | 11,11 | 126 | 824 |




Palisada Księżycowa: brązowy

PLN/szt. brutto

piccolo/grande

gazony

Gazony to betonowe donice w kształcie półksiężyca, które świetnie nadają się do tworzenia tzw. kwitnących ścian. Mogą być także ciekawym elementem architektonicznym, pomagającym zorganizować przestrzeń ogrodu. Nie posiadają dna, co pozwala przenikać na niższe poziomy wodom opadowym. Gazony mogą mieć zastosowanie jako obudowa konstrukcji murów oporowych. Wykorzystuje się je także przy budowie ogrodzeń, umacnianiu skarp i nasypów. Produkowane w dwóch rozmiarach: Piccolo i Grande.



1 - szary
2 - grafit
3 - czerwony
4 - brązowy

| gazony | wysokość (cm) | długość (cm) | szerokość (cm) | il. szt. / paleta | przybliżona waga palety (kg) |
|---------|---------------|--------------|----------------|-------------------|------------------------------|
| piccolo | 20 | 30 | 30/20 | 60 | 780 |
| grande* | 30 | 50 | 50/30,4 | 18 | 920 |

*Gazony grande dostępne na zamówienie.

grande



piccolo



Gazon piccolo: grafit

PLN/szt. brutto

grande

PLN/szt. brutto

piccolo

verduro gazony



verduro

maxi

mini



Gazony to betonowe donice, które świetnie nadają się do tworzenia tzw. kwitnących ścian. Nie posiadają dna, co pozwala przenikać wodom opadowym na niższe poziomy. Gazony są często stosowane przy budowie ogrodzeń, umacnianiu skarp i nasypów. Wykorzystuje się je także jako obudowę konstrukcji murów oporowych. Znajdują też zastosowanie przy tworzeniu tzw. małej architektury wokół domu. Produkowane w dwóch rozmiarach: mini i maxi.



1 - szary
2 - grafit

| gazony | wysokość (cm) | długość (cm) | szerokość (cm) | il. szt. / paleta | przybliżona waga palety (kg) |
|--------|---------------|--------------|----------------|-------------------|------------------------------|
| mini | 12,5 | 34,5 | 34,5 | 36 | 500 |
| maxi | 20 | 55 | 40 | 24 | 1100 |



PLN/szt. brutto
maxi

PLN/szt. brutto
mini

FOTOWOLTAIKA

System balastowy produkcji firmy BUSZREM służy do wykonania konstrukcji pod montaż paneli fotowoltaicznych różnego typu na gruncie bądź na dachach płaskich pokrytych papą lub innych płaskich powierzchniach. Kąt nachylenia dachu nie powinien być większy niż 5° w kierunku podłużnym oraz 2° w kierunku poprzecznym.

podstawa




dociążenie



| element | wysokość (cm) | długość (cm) | szerokość (cm) | il. szt. / paleta | waga 1 elementu (kg) | przybliżona waga palety (kg) |
|------------|---------------|--------------|----------------|-------------------|----------------------|------------------------------|
| podstawa | 83,5 | 13 | 40,2/20,5 | 28 | 40 | 1150 |
| dociążenie | 53 | 15 | 16 | 70 | 24 | 1700 |


PLN/szt. brutto
podstawa

PLN/szt. brutto
dociążenie





Wyjątkowa w swojej formie kostka łączy w sobie cechy nawierzchni szlachetnej z powierzchnią biologicznie czynną. Boczne zakończenia Ekostrady tworzą w nawierzchni obszary, przez które woda swobodnie przenika do gruntu – tak jak dzieje się to w przypadku nawierzchni z płyt ażurowych. Zarówno w wersji gładkiej jak i płukanej – dobierając gatunki traw – można tworzyć na terenie posesji „zielone” nawierzchnie płynnie wtapiające się w zieleni ogrodu.



- 1 - płukany: **melanż antracytowy**
- 2 - płukany: **jasnoszary**
- 3 - płukany: **grafit**
- 4 - gładki: **szary**
- 5 - gładki: **grafit**

| plyta | grubość (cm) | długość (cm) | szerokość (cm) | il. szt. / m ² | il. m ² / paleta | przybliżona waga palety (kg) |
|-------|--------------|--------------|----------------|---------------------------|-----------------------------|------------------------------|
| E | 6 | 20 | 20 | 25 | 9,6 | 1230 |



PLN/szt. brutto
płukana

PLN/szt. brutto
gładka

Ekostrada:grafit (płukany)

PLYTY DEKORACYJNE

BURSZTYN

PLYTY ŚRUTOWANE / CURLINGOWANE

Płyty, które swój ciepły koloryt zawdzięczają szlachetnym kruszywom przypominającym naturalny bursztyn. To one wypełniają licową warstwę płyt. Bursztynowa barwa doskonale harmonizuje z brązami. Sprawdzi się na tarasach o naturalnym i rustykalnym wystroju. Nigdy jeszcze płyty tarasowe nie były tak przyjemne w dotyku. Słoneczny kolor kruszywa i wygładzona procesem curlingu powierzchnia, sprawia, że Twój taras będzie miejscem ciepłym i klimatycznym.



- 1 - bursztyn śrutowany
- 2 - bursztyn curlingowany

| plyta | grubość (mm) | długość (cm) | szerokość (cm) | il. szt. / m ² | il. szt. / paleta | przybliżona waga palety (kg) |
|-------|--------------|--------------|----------------|---------------------------|-------------------|------------------------------|
| I | 38 | 40 | 40 | 6,25 | 72 | 1250 |



PLN/m² brutto

Bursztyn: płyta śrutowana

PLYTY DEKORACYJNE

MARMUR

PLYTY ŚRUTOWANE / CURLINGOWANE

Płyty w całości zbudowane z różnych frakcji marmuru. Piękne w swej prostocie i szlachetności. Sprawdzą się w klasycznych, eleganckich aranżacjach. Kolor i wygląd płyt jest ściśle związany z doborem marmurowego kruszywa, wypełniającego ich górną warstwę. Dodatkowo proces curlingu (szczotkowania) wygładza powierzchnię i uwydatnia koloryt kamieni. Płyty świetnie współgrają z kostką płukaną również dostępną w naszej ofercie. Takie zestawienie materiałów wpływa na spójność aranżowanej kompozycji.



- 1 - marmur śrutowany 4BCM1
- 2 - marmur curlingowany 4ECM1

| plyta | grubość (mm) | długość (cm) | szerokość (cm) | il. szt. / m ² | il. szt. / paleta | przybliżona waga palety (kg) |
|-------|--------------|--------------|----------------|---------------------------|-------------------|------------------------------|
| I | 38 | 40 | 40 | 6,25 | 72 | 1250 |



PLN/m² brutto

Marmur: płyta curlingowana

GRANIT

PŁYTY ŚRUTOWANE / CURLINGOWANE

To wysokiej klasy płyty, w całości zbudowane z różnych frakcji granitu. Proponowane w dwóch wariantach kolorystycznych. Polecane do wykonania przydomowych tarasów i ścieżek ogrodowych, a także deptaków, skwerów i innych przestrzeni użyteczności publicznej.

Płyty granitowe curlingowane wspaniale harmonizują zarówno z tradycyjną, jak i nowoczesną, przestrzenią. Z powodzeniem łączone są z płytami marmurowymi, np. układane w szachownicę. To prestiżowy i ponadczasowy produkt.



1 - granit śrutowany 4BCG1
2 - granit curlingowany 4ECG1

| plyta | grubość (mm) | długość (cm) | szerokość (cm) | il. szt. / m ² | il. szt. paleta | przybliżona waga palety (kg) |
|-------|--------------|--------------|----------------|---------------------------|-----------------|------------------------------|
| I | 38 | 40 | 40 | 6,25 | 72 | 1250 |
| II | 38 | 60 | 40 | 4,17 | 48 | 1250 |



Granit: płyta śrutowana


SYSTEM DEKORACYJNY

Pino

SYSTEM DEKORACYJNY



Pino to system dekoracyjny do złudzenia imitujący wypracowane drewno sosnowe. Stworzone z myślą o tych, dla których najważniejszy jest taki dobór materiałów aby pozostały w zgodzie z naturalnym krajobrazem. System składa się z trzech długości desek i dwóch rodzajów palisady. Dodatkowo dostępnych jest pięć wielkości donic, które stanowią ciekawą oprawę kwiatów, ozdobnych krzewów i drzewek.



1 - jasny
2 - ciemny

| rodzaj | wymiary (mm) | il. szt. / paleta |
|-------------|----------------------|-------------------|
| deska | mała - 185/185/42 | 240 |
| | średnia - 370/185/42 | 108 |
| | duża - 560/185/42 | 72 |
| pień z korą | mały - Ø 260/230/42 | 150 |
| | duży - Ø 470/410/42 | 60 |
| palisada | mała - 445/275/42 | 36 |
| | duża - 110/190/375 | 63 |

deska mała



PLN/szt. brutto
deska mała

deska średnia



PLN/szt. brutto
deska średnia

deska duża



PLN/szt. brutto
deska duża

pień mały z korą



PLN/szt. brutto
pień mały

pień duży z korą



PLN/szt. brutto
pień duży

palisada mała



PLN/szt. brutto
palisada mała

palisada duża



PLN/szt. brutto
palisada duża

SYSTEM DEKORACYJNY

piaskowiec *wet cast*

Zainspirowani pięknem naturalnego kamienia, stworzyliśmy produkt, który wiernie oddaje charakter piaskowca. Zarówno kolorystyka jak i faktura przypomina wygląd przełomu skalnego. Co ważne przy budowie stopni zarówno kolor jak i struktura piaskowa zachowana jest na bocznych powierzchniach płyt. Oferta stanowi system czterech płyt o różnych wymiarach dodatkowo wzbogacona o trzy elementy stanowiące system koła. Dostępne w kolorach jasnym i ciemnym. Są to dwa odcienie brązowo-pomarańczowej, najczęściej spotykanej kolorystyki piaskowca.



1 - jasny
2 - ciemny

| element | grubość (mm) | il. szt. / paleta (1 koło) |
|---------|--------------|----------------------------|
| A | 43 | 8 |
| B | 43 | 8 |
| C | 43 | 12 |



PETRA SYSTEM

OGRODZENIA ŁUPANE

PETRA SYSTEM to produkty dające szerokie możliwości w kształtowaniu przestrzeni prywatnej jak i publicznej. Dzięki odpowiednio dobranej kolorystyce kruszyw i barwników uzyskaliśmy wygląd przypominający łamane bloki skalne. Cały system dzieli się na elementy przewidziane do budowy słupków szerokich, wąskich oraz murków. Dodatkowo w zestawie są daszki wąskie i szerokie oraz kształtka okładzinowa. Niewątpliwą zaletą systemu jest spójność kolorów i powierzchni z innymi produktami BUSZREM.

UWAGA: Daszek szeroki produkowany jest jako gładki jednobarwny element w kolorach: grafit, szary, czerwony, karmel i mokka.



| produkt | długość (cm) | szerokość (cm) | wysokość (cm) | il. szt. / paleta | przybliżona waga palety (kg) |
|---------|--------------|----------------|---------------|-------------------|------------------------------|
| P1 | 38 | 38 | 14 | 36 | 1070 |
| P2 | 38 | 19 | 14 | 72 | 1070 |
| P3 | 38 | 19 | 14 | 72 | 1070 |
| P4 | 14 | 27 | 6 | 120 | 520 |
| P5 | 38 | 4,5 | 14 | 160 | 930 |
| P6 | 47 | 47 | 7 | - | 25,65 |

PLN/szt. brutto

P1 - słupek szeroki

Wymiary (mm) dł./szer./wys. 38/38/14

PLN/szt. brutto

P4 - daszek wąski

Wymiary (mm) dł./szer./wys. 14/27/6

PLN/szt. brutto

P2 - słupek wąski

Wymiary (mm) dł./szer./wys. 38/19/14

PLN/szt. brutto

P5 - płytka okładzinowa

Wymiary (mm) dł./szer./wys. 38/4,5/14

PLN/szt. brutto

P3 - murek

Wymiary (mm) dł./szer./wys. 38/19/14

PLN/szt. brutto

P6 - daszek szeroki

Wymiary (mm) dł./szer./wys. 47/47/7

CUBUS OGRODZENIA GŁADKIE

Mix

Ogrodzenia modułowe CUBUS oparte o trzy różnej wielkości prostopadłościowe bloczki zwracają uwagę prostotą i naturalnością. Elegancja linii pionowych i poziomych świetnie wpasowuje się zarówno w architekturę nowoczesną, jak i tradycyjną. Jednocześnie swoboda w wykorzystaniu modułów oraz różne sposoby ich układania (symetrycznie lub jak cegła w murze) pozwala na realizację różnorodnych projektów, formą i estetyką dopasowanych do indywidualnych oczekiwań inwestora. Odmianą zaletą jest jednocześnie prostota i szybkość montażu całej konstrukcji.



UWAGA: Daszki obecnie są produkowane również w kolorystyce mix



Cubus: stalowy



Cubus: muszlowy



1 - mix: melanit
2 - mix: beżowy

3 - mix: muszlowy
4 - piaskowy

5 - mix: stalowy
6 - grafit


7 - mix: kasztanowy
8 - kawowe inspiracje: mokka

| produkt | długość (cm) | szerokość (cm) | wysokość (cm) | il. szt. / paleta | przybliżona waga palety (kg) |
|---------|--------------|----------------|---------------|-------------------|------------------------------|
| C1 | 50 | 20 | 20 | 50 | 1200 |
| C2 | 36 | 36 | 20 | 30 | 800 |
| C3 | 50 | 20 | 5 | 80 | 900 |
| C4 | 35,8 | 35,8 | 5 | 60 | 860 |

PLN/szt. brutto

C1 - bloczek słupkowy / murkowy prostokątny

Wymiary (cm)
dł./szer./wys.
50/20/20



PLN/szt. brutto

C3 - daszek prostokątny

Wymiary (cm)
dł./szer./wys.
50/20/5



PLN/szt. brutto

C2 - bloczek słupkowy duży


Wymiary (cm)
dł./szer./wys.
36/36/20



PLN/szt. brutto

C4 - daszek duży

Wymiary (cm)
dł./szer./wys.
35,8/35,8/5



KRAWĘŻNIK NAJAZDOWY




Krawężnik najazdowy jest produkowany w wersji śrutowanej (widoczna płaszczyna). W całej masie zbudowany z gysu granitowego, który odślaniany jest w procesie śrutowania. Z powodzeniem stosowany przy brzegowaniu tarasu, przy ścieżkach i rabatach ogrodowych.



1 - granit ciemny śrutowany



| grubość (cm) | długość (cm) | wysokość (cm) | il. szt. / mb | il. szt. / paleta | przybliżona waga palety (kg) |
|--------------|--------------|---------------|---------------|-------------------|------------------------------|
| 15 | 100 | 22 | 1 | 15 | 1150 |



PLN/szt. brutto

KRAWĘŻNIK 15



Krawężnik 15 jest produkowany w wersji śrutowanej (widoczna płaszczyna). W całej masie zbudowany z gysu granitowego, który odślaniany jest w procesie śrutowania. Z powodzeniem stosowany przy ulicach miejskich jako alternatywa dla krawężników granitowych.



1 - granit ciemny śrutowany



| grubość (cm) | długość (cm) | wysokość (cm) | il. szt. / mb | il. szt. / paleta | przybliżona waga palety (kg) |
|--------------|--------------|---------------|---------------|-------------------|------------------------------|
| 15 | 100 | 30 | 1 | 15 | 1480 |



PLN/szt. brutto

OPORNIK



Opornik jest produkowany w wersji śrutowanej (widoczna płaszczyna). W całej masie zbudowany z gysu granitowego, który odślaniany jest w procesie śrutowania. Znajduje zastosowanie przy budowie tarasu, stopni schodowych, ścieżek i deptaków.



1 - granit ciemny śrutowany



| grubość (cm) | długość (cm) | wysokość (cm) | il. szt. / mb | il. szt. / paleta | przybliżona waga palety (kg) |
|--------------|--------------|---------------|---------------|-------------------|------------------------------|
| 12 | 100 | 25 | 1 | 18 | 1300 |



PLN/szt. brutto

holland

| grubość (cm) | m ² / paleta | il. szt. / m ² | kolor | przybliżona waga palety (kg) | cena brutto (PLN/m ²) |
|--------------|-------------------------|---------------------------|---|------------------------------|-----------------------------------|
| 6 | 9,6 | 50 | szary | 1300 | |
| | | | grafit, czerwony | | |
| 6 (bez fazy) | 9,6 | 50 | melanż jasny*, melanż ciemny*, mix: stalowy*, kasztanowy* i muszlowy* | 1300 | |
| | | | szary | | |
| 8 | 7,68 | 50 | grafit, czerwony | 1460 | |
| | | | szary | | |
| 8 (bez fazy) | 7,68 | 50 | grafit, czerwony | 1460 | |
| | | | szary | | |

behaton

| grubość (cm) | m ² / paleta | il. szt. / m ² | kolor | przybliżona waga palety (kg) | cena brutto (PLN/m ²) |
|----------------|-------------------------|---------------------------|------------------|------------------------------|-----------------------------------|
| 8 | 7,76 | 35 | szary | 1420 | |
| | | | grafit, czerwony | | |
| 8 (bez fazy) | 7,76 | 35 | szary | 1420 | |
| | | | grafit, czerwony | | |
| 10 (mikrofaza) | 5,16 | 35 | szary* | 1200 | |

plyta meba

plyta ażurowa

| rozmiar | il. szt. / m ² | il. szt. / paleta | przybliżona waga palety (kg) | cena brutto (PLN/szt.) |
|----------|---------------------------|-------------------|------------------------------|------------------------|
| 8x60x40 | 4,17 | 40 | 1150 | |
| 10x60x40 | | 32 | | |
| 10x58x47 | 4 | 32 | 1150 | |

krawężniki

| rodzaj / rozmiar | il. szt. / paleta | il. szt. / mb | kolor | przybliżona waga palety (kg) | cena brutto (PLN/szt.) |
|--------------------------------|-------------------|---------------|--|------------------------------|------------------------|
| obrzeże / 6x20x75 | 42 | 1,33 | szary | 880 | |
| | | | grafit, czerwony, brązowy, mokka | | |
| obrzeże / 8x30x100 | 30 | 1 | szary | 1600 | |
| | | | grafit, czerwony, brązowy, ciemny grafit | | |
| opornik / 12x25x100 | 18 | 1 | szary | 1300 | |
| krawężnik prosty / 15x30x100 | 15 | 1 | szary | 1480 | |
| krawężnik najzdowy / 15x22x100 | 15 | 1 | szary, grafit* | 1150 | |

korzytko ciekowe

| rodzaj / rozmiar | il. szt. / paleta | il. szt. / mb | kolor | przybliżona waga palety (kg) | cena brutto (PLN/szt.) |
|--------------------------|-------------------|---------------|-------|------------------------------|------------------------|
| półokrągłe / 33x60x8(15) | 24 | 3 | szary | 1500 | |

*Kolor dostępny na zamówienie.

SIEDZIBA FIRMY

BUSZREM

97-300 Piotrków Trybunalski
ul. Żwirki 9
tel./fax: 44 647 63 45
e-mail: buszrem@buszrem.pl

DZIAŁ MARKETINGU

tel. kom. 664 023 805
e-mail: marketing@buszrem.pl

KSIĘGOWOŚĆ

tel. 44 647 63 45 wew. 121

LABORATORIUM

tel. 23 696 55 42 do 43, wew. 112

ZAKŁADY PRODUKCYJNE

ZAKŁAD PRODUKCJI KOSTKI BRUKOWEJ

13-214 Uzdowo, Galewo
tel. 23 696 55 42 do 44
tel./fax: 23 696 55 45

DZIAŁ SPRZEDAŻY

tel. 23 696 55 42 do 44 wew. 120
tel. kom. 600 301 377, 600 301 383, 600 301 350
e-mail: zamowienia@buszrem.pl

ZAKŁAD PRODUKCJI

87-800 Włocławek
ul. Zielna 43A
tel. kom. 606 740 054

AUTORYZOWANE SKŁADY HANDLOWE

SKŁAD FABRYCZNY NR 1

15-378 Białystok-Hryniewicze
Hryniewicze 7C
tel. 604 105 629

SKŁAD FABRYCZNY NR 2

95-082 Dobroń
ul. Wrocławska 9C
tel. 600 301 342

SKŁAD FABRYCZNY NR 3

19-300 Elk
ul. Ignacego Łukasiewicza 1
tel. 506 849 009

SKŁAD FABRYCZNY NR 4

80-180 Gdańsk
ul. E. Zawackiej 10
tel. 501 510 050

SKŁAD FABRYCZNY NR 5

11-500 Giżycko
ul. Białostocka 48a
tel. 87 429 32 64

SKŁAD FABRYCZNY NR 6

96-317 Guzów
ul. Fabryczna 1
tel. 600 301 360

SKŁAD FABRYCZNY NR 7

13-306 Kurzętnik
ul. Lidzbarska 3
tel. 662 257 958

SKŁAD FABRYCZNY NR 8

07-430 Myszyniec
Myszyniec Stary 8B
tel. 514 214 043, 538 577 805

SKŁAD FABRYCZNY NR 9

11-041 Olsztyn
ul. Armii Krajowej 3
tel. 534 949 107

SKŁAD FABRYCZNY NR 10

10-429 Olsztyn
ul. Cementowa 3
tel. 798 799 517

SKŁAD FABRYCZNY NR 11

10-408 Olsztyn
ul. Lubelska 41B
tel. 600 301 343, 785 140 957

SKŁAD FABRYCZNY NR 12

10-372 Olsztyn
Wadąg 11
tel. 728 339 443

SKŁAD FABRYCZNY NR 13

07-401 Ostrołęka / Laskowiec
ul. Towarowa 1
tel. 698 644 490

SKŁAD FABRYCZNY NR 14

97-300 Piotrków Trybunalski
ul. Witosa 83
tel. 886 344 031, 530 777 223

SKŁAD FABRYCZNY NR 15

26-600 Radom
ul. Czarnieckiego 128
tel. 796 512 514

SKŁAD FABRYCZNY NR 16

35-082 Rzeszów
ul. Podkarpacka 8
tel. 17 854 03 68

SKŁAD FABRYCZNY NR 17

05-070 Sulejówkę
Trakt Brzeski 148
tel. 600 301 376

SKŁAD FABRYCZNY NR 18

70-813 Szczecin
ul. Miła 1
tel. 506 231 81

SKŁAD FABRYCZNY NR 19

87-100 Toruń
ul. Morwowa 6
tel. 600 470 608

SKŁAD FABRYCZNY NR 20

87-800 Włocławek,
ul. Płocka 83
tel. 505 066 936

SKŁAD FABRYCZNY NR 21

62-300 Września
Bierzglinek, ul. Cisowa 17
tel. 662 135 300

ZAINTERESOWANYCH WSPÓŁPRACĄ PROSIMY O KONTAKT – 600 301 378

Aktualny wykaz składów i punktów sprzedaży na stronie: www.buszrem.pl

Partner handlowy: