

KOSTKA BRUKOWA PŁYTY TARASOWE MAŁA ARCHITEKTURA



USŁUGA PROJEKTOWA GRATIS!

Trwałe piękno

PRODUKTY
2026

KATALOG ONLINE



PO

SPIS TREŚCI

PRODUKTY SZLACHETNE

KOS KOSTKA GŁADKA	4
PŁYTA 35²	4
PŁYTA 50²	5
PŁYTA 40x80	5
MALTA KOSTKA PŁUKANA / GŁADKA / POSTARZANA	6
KORFU PŁYTA GŁADKA	6
LANTA PŁYTA PŁUKANA / GŁADKA	7
ELBA PŁYTA GŁADKA	7
MIŁOS PŁYTA PŁUKANA / GŁADKA	7
KRETA KOSTKA PŁUKANA / GŁADKA / POSTARZANA	8
HOLLAND 4 KOSTKA PŁUKANA	8
ROMA KOSTKA POSTARZANA	9
RUSTICAL	9
NOSTALIT	9

PALISADY, OBRZEŻA, STOPNIE

EL-ka	10
BLOK SCHODOWY	10
OBRZEŻE ROCK	11
OBRZEŻE KSIĘŻYCOWE	11
OBRZEŻE HOLLAND	11
MILANO	12
PALISADA 100	12
PALISADA ŁUPANA	12
PALISADA PIAZZA	13
PALISADA KSIĘŻYCOWA	13

PRODUKTY EKOLOGICZNE

GAZONY PICOLO / GRANDE	13
GAZONY VERDURO	14
FOTOWOLTAIKA	14

SYSTEM DEKORACYJNY

PINO	15
PIASKOWIEC WET CAST	15

MAŁA ARCHITEKTURA

PETRA SYSTEM OGRODZENIA ŁUPANE	16
CUBUS OGRODZENIA GŁADKIE	17

KRAWĘŻNIKI, OPORNIKI ŚRUTOWANE

KRAWĘŻNIK NAJAZDOWY	18
KRAWĘŻNIK 15	18
OPORNIK	18

PRODUKTY PRZEMYSŁOWE

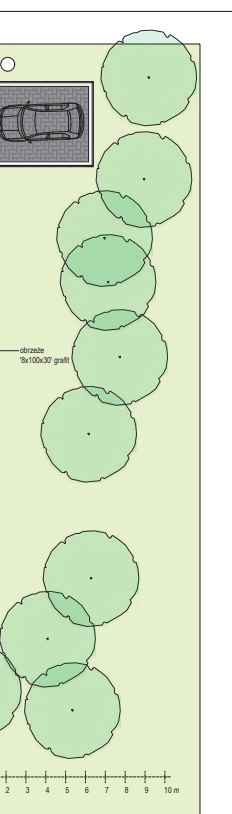
HOLLAND	19
BEHATON	19
PŁYTA MEBA	19
PŁYTA AŻUROWA	19
KRAWĘŻNIKI	19
KORYTKO CIEKOWE	19



PO



PO






KOSTKA GŁADKA


Mix

Nowy wzór nawierzchni Kos tworzą trzy prostokąty. Te nieduże formy pozwalają tworzyć eleganckie i wdzięczne aranżacje. Wzór ułożenia na każdej warstwie w paletce jest przystosowany do układania maszynowego. Przy ułożeniu ręcznym lepsze efekty wizualne osiągniemy stosując proponowany przez nas wzór. Kos produkujemy w kolorach mix muszlowy, mix kasztanowy, mix stalowy i mix terra oraz jednolity szary i grafit. Kostki mają grubość 6 cm oraz posiadają mikrofazę na krawędziach.




kostka	grubość (cm)	długość (cm)	szerokość (cm)	il. szt. / paleta	il. m ² / paleta	przybliżona waga palety (kg)
K1	6	10,5	17,5	80		
K2	6	17,5	21	80	10,1	1450
K3	6	21	35	80		

K1, K2, K3 – pakowane razem na paletcie.



- 1 - mix: kasztanowy
- 2 - mix: stalowy
- 3 - mix: muszlowy
- 4 - mix: terra
- 5 - szary (gładka)
- 6 - grafit (gładka)




PLN/m² brutto

Kos: kasztanowy (mix)

PŁYTA 35²

Płyty o popularnym geometrycznym formacie. Służą do budowy ciągów komunikacyjnych, placów i skwerów miejskich. Znajdują również zastosowanie w przestrzeni prywatnej jako nawierzchnie ścieżek, tarasów i opasek wokół budynku. Produkowane są z powierzchnią gładką w kolorach: szarym, czerwonym i grafitowym. Dostępne są także jako płyty o powierzchni płukanej w kolorze czarnym. Przeznaczenie płyt nie przewiduje ruchu kołowego. Tam lepiej sprawdzi się płyta 50².



grubość (cm)	długość (cm)	szerokość (cm)	il. szt. / m ²	il. szt. / paleta	przybliżona waga palety (kg)
5	35	35	8,16	90	1350

- 1 - czarny (płukana)
- 2 - szary (gładka)
- 3 - czerwony (gładka)
- 4 - grafitowy (gładka)
- 5 - mix: kasztanowy (gładka)
- 6 - mix: stalowy (gładka)
- 7 - mix: muszlowy (gładka)




PLN/szt. brutto
płukana

PLN/szt. brutto
gładka

Płyta 35²: szary (gładka)

PŁYTA 50²

To wielkoformatowe płyty, które uniwersalnym kształtem pozwalają na uporządkowanie projektowanego obszaru. Są popularne i chętnie stosowane w przestrzeni miejskiej, gdzie wspornie harmonizują zarówno z tradycyjną jak i nowoczesną architekturą. Płyty posiadają sfazowane krawędzie, co pomaga uzyskać projektantom oczekiwany rytm. Pozwalają również na szybki montaż dużych powierzchni w krótkim czasie. Płyty 50² idealnie uzupełniają bloki schodowe o podobnej kolorystyce.



grubość (cm)	długość (cm)	szerokość (cm)	il. szt. /m ²	il. szt. /paleta	przybliżona waga palety (kg)
7	50	50	4	40	1620

- 1 - ciemny granit (płukana)
- 2 - melanz antracytowy (płukana)
- 3 - szary (płukana)
- 4 - grafitowy (gładka)
- 5 - mix: **kasztanowy** (gładka)
- 6 - mix: **stalowy** (gładka)
- 7 - mix: **muszlowy** (gładka)



Płyta 50²: mix: stalowy (gładka)

PLN/szt. brutto
płukana

PLN/szt. brutto
gładka

PŁYTA 40 x 80

Płyta 40x80 świetnie sprawdzi się w przestrzeni miejskiej jak i przydomowej. Duży format sprzyja aranżacjom w stylu minimalistycznym i nowoczesnym. Płyty sprawdzają się na tarasach, podjazdach i ścieżkach ogrodowych. Szczególnie dobrze wyglądają w połączeniu ze szlachetnymi kruszywami.




Mix



plyta	grubość (cm)	długość (cm)	szerokość (cm)	il. szt. /m ²	il. szt. /paleta	il. m ² /paleta	przybliżona waga palety (kg)
P	8	80	40	3,1	24	7,68	1420



- 1 - mix: **kasztanowy**
- 2 - mix: **stalowy**
- 3 - mix: **muszlowy**
- 4 - bazalt curlingowany
- 5 - granit curlingowany
- 6 - marmur curlingowany
- 7 - grafit (gładki)



PLN/m² brutto

Płyta 40x80: stalowy (mix)


PRODUKTY SZLACHETNE

MALTA

PEUKANA / GŁADKA / POSTARZANA



Malta – szlachetna propozycja dla tych, którzy lubią proste linie i geometryczne kształty. Przeważnie nawierzchnie ułożone z Malty są regularne i stonowane. Łatwo jednak zmienić jej charakter łącząc Malte z drobną Kretą. Można w ten sposób, innym kształtem lub kolorem, zaakcentować wykończenia ścieżek lub linie, po których najczęściej się poruszamy.



kostka	grubość (cm)	długość (cm)	szerokość (cm)	il. szt. / m ²	il. m ² / paleta	przybliżona waga palety (kg)
M1	6	13,6	18,2	40	8,84	1230
M2	6	16	18,2	34		
M3	6	18,2	18,2	30		
M4	6	20,5	18,2	27		
M5	6	25,1	18,2	22		
M6	6	27,4	18,2	20		



PLN/m²
brutto
płukana

Malta: grafit, jasnoszary (płukana)




PLN/m²
brutto
gładka

Malta: stalowy (gładka)



PLN/m²
brutto
postarzana

Malta: mokka (postarzana)



- 1 - jasnoszary (płukana)
- 2 - grafit (płukana)
- 3 - melancz antracytowy (płukana)
- 4 - mleczny (płukana)
- 5 - mix: kasztanowy (gładka)
- 6 - mix: stalowy (gładka)
- 7 - mix: muszlowy (gładka)
- 8 - szary (gładka)
- 9 - grafit (gładka)
- 10 - karmel (gładka)
- 11 - latte (gładka)
- 12 - mokka (gładka)
- 13 - karmel (postarzana)
- 14 - latte (postarzana)
- 15 - mokka (postarzana)

PRODUKTY SZLACHETNE

KORFU

PŁYTA GŁADKA




Mix

Szlachetne płyty Korfu przez trzy starannie dobrane wymiary łączą w sobie cechy kostki brukowej i płyt tarasowych. Dwa różnej wielkości kwadraty i prostokąt pozwalają na charakterystyczny wzór ułożenia o zaskakującym efekcie estetycznym.



plyta	grubość (cm)	długość (cm)	szerokość (cm)	il. szt. / paleta	il. m ² / paleta	przybliżona waga palety (kg)
K1	6	20	20	40	9,6	1300
K2	6	40	20	40		
K3	6	40	40	30		

- 1 - mix: kasztanowy
- 2 - mix: stalowy
- 3 - mix: muszlowy
- 4 - gładki: piaskowy
- 5 - gładki: szary
- 6 - gładki: grafit




PLN/m²
brutto

Korfu: kasztanowy

PRODUKTY SZLACHETNE

LANTA

PLYTA PŁUKANA / GŁADKA



Lanta to ułkon w stronę aktualnego trendu minimalistycznej architektury. Dzięki niej projektanci mogą aranżować proste, geometryczne układy nawierzchni, harmonizujące z prostą bryłą budynku.



plyta	grubość (cm)	długość (cm)	szerokość (cm)	il. szt. / paleta	il. m ² / paleta	przybliżona waga palety (kg)
L1	6	29,7	59,7	30		
L2	6	29,7	44,7	20	10,7	1420
L3	6	29,7	29,7	30		
L1	8	29,7	59,7	24		
L2	8	29,7	44,7	16	8,56	1420
L3	8	29,7	29,7	24		

- 1 - jasnoszary (płukana)
- 2 - grafit (płukana)
- 3 - melanż antracyt (płukana)
- 4 - mix: **kasztanowy** (gładka)
- 5 - mix: **stalowy** (gładka)
- 6 - mix: **białoszary** (gładka)
- 7 - mix: **muszlowy** (gładka)
- 8 - szary (gładka)
- 9 - grafit (gładka)



PLN/m² brutto
płukana

PLN/m² brutto
gładka, gr. 6 cm

PLN/m² brutto
gładka, gr. 8 cm

Lanta: jasnoszary i grafitowy (płukana)

PRODUKTY SZLACHETNE


ELBA

PLYTA GŁADKA



Mix

Kostki Elba łączą w sobie minimalistyczną prostotę ze stonowaną kolorystyką. Płyta w formie dużego prostokąta umożliwia ułożenie równe, z przesunięciem oraz w jodełkę.



- 1 - mix: **kasztanowy**
- 2 - mix: **stalowy**
- 3 - mix: **muszlowy**
- 4 - gładki: **szary**
- 5 - gładki: **grafit**

plyta	grubość (cm)	długość (cm)	szerokość (cm)	il. szt. / m ²	il. szt. / paleta	il. m ² / paleta	przybliżona waga palety (kg)
E	6	40	20	12,5	120	9,6	1300



PLN/m² brutto

Elba: grafit


PRODUKTY SZLACHETNE

MIŁOŚ

PLYTA PŁUKANA/GŁADKA



Miłos to produkt zaprojektowany z myślą o klientach o najbardziej wyrafinowanym zmyśle estetycznym. Łączy w sobie prostą formę z powierzchnią wypełnioną szlachetnym kruszywem, które poddane jest procesowi płukania. Miłos znajduje zastosowanie zarówno w architekturze nowoczesnej jak i tradycyjnej.



WYPRZEDAŻ

- 1 - jasnoszary (płukana)*

* Do wyczerpania zapasów magazynowych



plyta	grubość (cm)	długość (cm)	szerokość (cm)	il. m ² / paleta	przybliżona waga palety (kg)
M1	6	25	15		
M2	6	45	15		
M3	6	52,5	15		
M4	6	14	20	10,49	1460
M5	6	27,5	20		
M6	6	35	20		
M7	6	45	20		



PLN/m² brutto
płukana

Miłos: jasnoszary (płukana)

KRETA

KOSTKA PŁUKANA / GŁADKA / POSTARZANA




Kreta płukana to przebój w kolekcji kostek szlachetnych. Specjalny proces technologiczny pozwolił odsoni szlachetne kruszywo użyte w górnej warstwie kostki, dzięki czemu uzyskaliśmy powierzchnię niezwykle elegancką. Ułożona nawierzchnia przypomina granit lub bazalt, lecz jest gładka i antypoślizgowa. Kreta pukana znajduje entuzjastów wśród osób o wyrafinowanym guście.



K1 K2 K3 K4 K5

kostka	grubość (cm)	długość (cm)	szerokość (cm)	il. szt. / m ²	il. m ² / paleta	przybliżona waga palety (kg)
K1	6	9,1	7,3/5,3	174		
K2	6	9,1	8,3/6,3	151		
K3	6	9,1	9,3/7,3	132	8,87	1260
K4	6	9,1	10,3/8,3	118		
K5	6	9,1	11,3/9,3	107		



- 1 - jasnoszary (płukana)
- 2 - grafit (płukana)
- 3 - brązowy (płukana)
- 4 - czekolada mleczna (płukana)*
- 5 - czekolada gorzka (płukana)*
- 6 - karmel (gładka)
- 7 - latte (gładka)
- 8 - mokka (gładka)
- 9 - szary (gładka)
- 10 - grafit (gładka)
- 11 - jasny melanż (gładka)*
- 12 - ciemny melanż (gładka)*
- 13 - karmel (postarzana)
- 14 - latte (postarzana)
- 15 - mokka (postarzana)
- 16 - jasny melanż (postarzana)*
- 17 - ciemny melanż (postarzana)*

* Do wyczerpania zapasów magazynowych



Kreta: jasnoszary, grafitowa (płukana)



Kreta: jasny melanż (gładka)



Kreta: jasny melanż (postarzana)




Holland: pieprz i sól (płukana)

holland 4

KOSTKA PŁUKANA

Kostki płukane o klasycznym kształcie prostokąta i grubości 4 cm to dobry wybór na nawierzchnię w miejscach, w których nie przewidujemy ruchu pojazdów. Oszczędna forma i kolorystyka powodują, że Holland „4” znajduje zastosowanie przy stonowanej i nowoczesnej architekturze. Szlachetne kruszywo w górnej warstwie kostek z pewnością doda całej posesji gustownej elegancji.



- 1 - pieprz i sól (płukana)
- 2 - czarny (płukana)
- 3 - szary (gładka)
- 4 - grafit (gładka)
- 5 - czerwony (gładka)



kostka	grubość (cm)	długość (cm)	szerokość (cm)	il. szt. / m ²	il. m ² / paleta	przybliżona waga palety (kg)
H	4	20	10	50	14,4	1300


PLN/m² brutto
płukany

PLN/m² brutto
szary, grafit, czerwony


roma

KOSTKA POSTARZANA

Roma, jak starożytne miasto, ma w sobie duszę. Poddana procesowi postarzenia nabiera swoistego charakteru, przez co jest materiałem, który tworzy doskonałą oprawę klasycznej jak i rustykalnej architektury. Nierzadko architekci, na zasadzie kontrastu, wykorzystują ten rodzaj nawierzchni przy nowoczesnych budowlach. Nieocenioną zaletą Romy jest to, że „barwiona w masie” z każdej strony wygląda równie efektownie. Pozwala to na układanie z niej nawierzchni i dodatkowo wznoszenie elementów przestrzennych takich jak np. murki, stopnie i ogrodzenia, co wpływa na jednolity charakter kompozycji.



- 1 - grafit
- 2 - karmel
- 3 - latte
- 4 - mokka



kostka	grubość (cm)	długość (cm)	szerokość (cm)	il. szt. / m ²	il. szt. / paleta	il. m ² / paleta	przybliżona waga palety (kg)
R2	7	16	11	56	450	7,92	1350
R3	7	22	16	28	252	8,87	1550




Roma: karmel (postarzana)


PLN/m² brutto

RUSTICAL

Rustical to idealna kostka do tworzenia placów, ogrodów i parków w rustykalnym stylu. Zarówno formą jak i kolorystyką przypomina staromiejskie brukowane uliczki. Dodatkowo jej atutami są: nieregularna struktura krawędzi i powierzchni oraz różnorodna kolorystyka, co potęguje efekt naturalności.



- 1 - jasny melanz
- 2 - ciemny melanz



kostka	grubość (cm)	długość (cm)	szerokość (cm)	il. szt. / m ²	il. m ² / paleta	przybliżona waga palety (kg)
A	6	13,10	13,10	59		
B	6	15,60	13,10	50		
C	6	19,10	13,10	40	8,77	1200
D	6	21,60	13,10	36		
E	6	6,50	13,10	117		




Rustical: ciemny melanz

PLN/m² brutto

Nostalgit

Klasyka broni się sama. Forma, która przypomina kamienny bruk ulic i chodników w historycznych częściach starówek. To doskonały i sprawdzony materiał stosowany przy domkach jednorodzinnych, alejkach i skwerach miejskich.



kostka	grubość (cm)	długość (cm)	szerokość (cm)	il. szt. / m ²	il. m ² / paleta	przybliżona waga palety (kg)
N1	6	17,8	11,8	47		
N2	6	8,8	11,8	96	9,52	1300
N3	6	11,8	11,8	71		
N1	8	17,8	11,8	47		
N2	8	8,8	11,8	96	7,62	1460
N3	8	11,8	11,8	71		

Nostalgit o grubości 8 cm dostępny szary i grafit, pozostałe kolory na zamówienie (min. 30 dni).

- 1 - szary
- 2 - grafit
- 3 - brązowy*
- 4 - karmel
- 5 - mokka*
- 6 - żółty*

* Na zamówienie



Nostalgit: grafit


PLN/m² brutto

EL-ka

Pojedynczy element małej architektury do wykorzystania przy aranżacji przestrzeni przydomowej, ogrodu, przestrzeni miejskiej i rekreacyjnej.

EL-ka łączy w sobie uniwersalność z dopasowaniem do mocno indywidualistycznych aranżacji. Charakterystyczny kształt litery L oraz modułarna koncepcja wykonania pozwala na wykorzystanie elementów w dowolnym położeniu i układzie. Trzy wielkości detalu poszerzają i tak bogaty zakres możliwych do realizacji pomysłów. Niezależnie od przyjętego projektu aranżacji EL-ka jest detalem wygodnym w układaniu dla każdej ekipy brukarskiej. Jako wytrzymały element prefabrykowany gwarantuje w tej roli bardzo szybki montaż. Dekoracyjność i funkcjonalność dedykuje go do niemal każdej części przydomowej przestrzeni i ogrodu. Minimalistyczny design podkreśli i uwypukli otoczenie i żywą naturę. EL-ka wyposażona jest w specjalne wcięcia, dzięki którym można ją łamać zmieniając wysokość z 80 cm na 75 cm lub 57 cm.

wysokość (cm)	długość (cm)	szerokość (cm)	faktura	il. szt. / paleta	waga 1 elementu (kg)	przybliżona waga palety (kg)
80	33	42	gładka	12	110	1345



1 - szary 3 - mix: **stalowy** 5 - mix: **muszłowy**
2 - grafit 4 - mix: **kasztanowy**

Neutralna szarość lub intensywny, elegancki grafit najlepiej wpasują się w nowoczesną architekturę. Estetyczne zalety EL-ki podkreślają: odpowiednio dobrana roślinność i barwne kruszywa ozdobne. Dla sympatyków koloru i tradycyjnych rozwiązań architektonicznych EL-ka dostępna jest w wersji mix w trzech grupach wybarwienia – stalowy, kasztanowy i muszłowy. Technologia mix umożliwia precyzyjną aplikację kolorów gwarantując czystą i efektowną barwę mocno zbliżoną do wyglądu naturalnej skały. Barwny melanz w rekach projektanta dopasuje się do indywidualnych gustów i stylów architektonicznych.


EL-ka spełni swoje zadanie jako niekonwencjonalny krawężnik ścieżki lub podwyższone obramowanie trawnika, drzewa, kwietnika lub krawędzi tarasu. Podkreśli i wydzieli przestrzeń – od zielonej, wypełnionej roślinnością „wyspy”, po modernistyczną, wielkoformatową donicę.

W połaďowanym terenie może pełnić funkcję muru oporowego. Płaski teren wzbogaci delikatną różnicą poziomów. Różne wymiary detalu umożliwią stworzenie w ogrodzie wielopoziomowej, zielonej kaskady wypełnionej roślinnością.

W sąsiedztwie architektury nowoczesnej posłuży jako zabudowa mebli w przestrzeni miejskiej (np. ławek) lub podpora ogrodowego stołu.



PLN/m²
brutto



BLOK SCHODOWY

Blok schodowy to monolityczny element, dzięki któremu łatwo i estetycznie budujemy stopnie zarówno w ogrodzie, przy tarasie, jak i w przestrzeni publicznej. Stopnie mają wysokość 15 cm, a szerokość stopnicy można regulować nałożeniem drugiego bloku. Stopnica nie powinna być jednak mniejsza niż 30 cm.

Blok schodowy w wersji podstawowej to zwykły element wibroprasowany, zaś w wersji marmurowej i granitowej jest w całej masie wypełniony kruszywem szlachetnym, przez co jest produktem niezwykle ekskluzywnym i eleganckim.

- 1 - marmurowy (powierzchnia śrutowana)
- 2 - granitowy (powierzchnia śrutowana)
- 3 - szary (powierzchnia gładka)
- 4 - mix: **kasztanowy** (powierzchnia gładka)
- 5 - mix: **muszłowy** (powierzchnia gładka)
- 6 - mix: **stalowy** (powierzchnia gładka)
- 7 - mix: **grafitowy** (powierzchnia gładka)

grubość (cm)	długość (cm)	szerokość (cm)	il. szt. / paleta	przybliżona waga palety (kg)
15	100	40	12	1660




PLN/szt.
brutto

Blok schodowy: marmurowy

OBRZEŻE ROCK



Obrzeże Rock to element stanowiący uzupełnienie płyt tarasowych. W całej masie zbudowane jest ze szlachetnego kruszywa (marmur, granit) dzięki czemu posiada jednolitą barwę. Została również poddana procesowi śrutowania co upodabnia je do górnej warstwy płyt tarasowych. Tarasy zbudowane przy użyciu tych produktów są niezwykle estetyczne i eleganckie.



1 - marmurowy 2 - granitowy 3 - granit ciemny

grubość (cm)	długość (cm)	szerokość (cm)	il. szt. / mb	il. szt. / paleta	przybliżona waga palety (kg)
8	100	30	1	30	1600



Obrzeże Rock: marmurowy


PLN/szt. brutto

obrzeże KSIĘŻYCOWE

To przyjazny dla oka element powstały z dziewięciu zespolonych ze sobą półokrągłych palisad. Posiada charakterystyczną antypoślizgową powierzchnię, przez co wykończenie tarasu czy stopni jest bezpieczne i estetyczne. Obrzeże wizualnie świetnie łączy się ze szlachetną kostką brukową o powierzchni płukanej lub gładkiej. Szczególnie ciekawy efekt daje w połączeniu z drobną Kretą i z kostkami z rodziny starobruków.




WYPRZEDAŻ – do wyczerpania zapasów magazynowych



1 - szary 2 - grafit 3 - karmel 4 - mokka

wysokość (cm)	długość (cm)	szerokość (cm)	il. szt. / mb	il. szt. / paleta	przybliżona waga palety (kg)
30	50	8	2	72	1750



Obrzeże Księżycowe: grafit

PLN/szt. brutto

obrzeże holland

Obrzeże Holland to układ w stronę prostych form, które budują niepowtarzalną harmonię i estetykę w naszych ogrodach. Trzy prostokątne w przekroju bryły, spojone w jeden element, doskonale sprawdzają się zarówno przy budowie stopni, jak i obrzeżowaniu prostych ścieżek. Świetnie sprawdza się w połączeniu z kostkami płukanymi i gładkimi o prostej formie, jak Malta. Z powodzeniem wykorzystywane jest również przy wykańczaniu tarasów z płyt Rock i Blues. Obrzeże Holland posiada antypoślizgową powierzchnię, która podwyższa poziom bezpieczeństwa podczas zimowych miesięcy.



grafit gładki



1 - szary 2 - grafit 3 - karmel 4 - mokka 5 - grafit gładki

wysokość (cm)	długość (cm)	szerokość (cm)	il. szt. / mb	il. szt. / paleta	przybliżona waga palety (kg)
30	50	8	2	72	1690



Obrzeże Holland: grafit gładki

PLN/szt. brutto

milano

Bordir zaprojektowany przede wszystkim do budowy stopni lub jako element oddzielający zieleni ozdobną od nawierzchni czy trawnika. W zależności od sposobu ułożenia możemy uzyskać dwie wysokości oraz ściętą lub zaokrągloną krawędź stopnia. Oferowany w wersji postarzanej jak i gładkiej stanowi spójny system z Kretą, Maltą i Romą R2 i R3 w „Kawowych inspiracjach”.



1 - kawowe inspiracje: **latte*** (w wersji gładkiej i postarzanej)
2 - grafit* (w wersji gładkiej i postarzanej)

* Do wyczerpania zapasów magazynowych



Wszystkie kolory w wersji postarzanej na zamówienie.

wysokość (cm)	długość (cm)	szerokość (cm)	il. szt. / mb	il. szt. / paleta	przybliżona waga palety (kg)
20	12,5	10	10	216	1052



PLN/szt. brutto

Milano: grafit (gładka)

palisada 100

Palisada 100 ma kształt prostopadłościanu którego jedna węższa ściana posiada mikrofazę i jedna z podstaw wyposażona jest w odstępnik. Dzięki palisadzie można budować murki oporowe, donice a także umacniać brzegi tarasów i innych elementów w przestrzeni ogrodowej.



1 - grafit

grubość (cm)	długość (cm)	wysokość (cm)	il. szt. / mb	il. szt. / paleta	przybliżona waga palety (kg)
12	25	100	4	18	1300



PLN/szt. brutto

Palisada 100: grafit

palisada ŁUPANA

Palisada łupana dzięki swoim walorom estetycznym jest często wykorzystywana przy aranżacji otoczenia posesji. Dzięki odpowiednio dobranej kolorystyce kruszyw i barwników uzyskaliśmy wygląd przypominający bloki skalne. Elementy te sprawdzają się doskonale przy wykańczaniu krawędzi schodów czy wysokich tarasów. Z łatwością można kształtować z nich łuki, a także budować zwarte równe murki, które dzielą przestrzeń w ogrodzie. Powierzchnia łupana: górna i boczna przeciwległe płaszczyzny palisady.



1 - melanz antracytowy 3 - karmel
2 - granit

grubość (cm)	długość (cm)	wysokość (cm)	il. szt. / mb	il. szt. / paleta	przybliżona waga palety (kg)
12	12	50	8,33	84	1440



PLN/szt. brutto


Palisada Łupana: karmel

palisada

piazza



Stanowi uzupełnienie wzorów Piazza i Nostalit. Znajduje zastosowanie przede wszystkim przy budowie stopni schodów. Można ją również wykorzystać jako element okalający drzewa i zieleń ozdobną, a także jako ogranicznik kostki brukowej.



1 - szary 2 - grafit

wysokość (cm)	długość (cm)	szerokość (cm)	il. szt. / mb	il. szt. / paleta	przybliżona waga palety (kg)
35	17,20	11,50	5,8	42	660




Palisada Piazza: grafit

PLN/szt. brutto

palisada

KSIĘŻYCOWA

Palisada księżycowa jest półokrągłym, bardzo popularnym elementem wykończeniowym. Dzięki swej formie nadaje krawężłom łagodne kształty łuków o dowolnym promieniu. To ciekawa oprawa zarówno schodów, ścieżek, rabat kwiatowych jak i tarasów.



1 - grafit 2 - czerwony

wysokość (cm)	długość (cm)	szerokość (cm)	il. szt. / mb	il. szt. / paleta	przybliżona waga palety (kg)
30	9	11	11,11	126	824




Palisada Księżycowa: grafit

PLN/szt. brutto

piccolo/grande

gazony

Gazony to betonowe donice w kształcie półksiężyca, które świetnie nadają się do tworzenia tzw. kwitnących ścian. Mogą być także ciekawym elementem architektonicznym, pomagającym zorganizować przestrzeń ogrodu. Nie posiadają dna, co pozwala przenikać na niższe poziomy wodę opadową. Gazony mogą mieć zastosowanie jako obudowa konstrukcji murów oporowych. Wykorzystuje się je także przy budowie ogrodzeń, umacnianiu skarp i nasypów. Produkowane w dwóch rozmiarach: Piccolo i Grande.



1 - szary 2 - grafit 3 - brązowy

gazony	wysokość (cm)	długość (cm)	szerokość (cm)	il. szt. / paleta	przybliżona waga palety (kg)
piccolo	20	30	30/20	60	780
grande*	30	50	50/30,4	18	920

*Gazony grande dostępne na zamówienie.



Gazon piccolo: grafit

PLN/szt. brutto

grande

PLN/szt. brutto

piccolo

verduro gazony




verduro

maxi

mini



Gazony to betonowe donice, które świetnie nadają się do tworzenia tzw. kwitnących ścian. Nie posiadają dna, co pozwala przenikać wodom opadowym na niższe poziomy. Gazony są często stosowane przy budowie ogrodzeń, umacnianiu skarp i nasypów. Wykorzystuje się je także jako obudowę konstrukcji murów oporowych. Znajdują też zastosowanie przy tworzeniu tzw. małej architektury wokół domu. Produkowane w dwóch rozmiarach: mini i maxi.



1 - szary 2 - grafit

gazony	wysokość (cm)	długość (cm)	szerokość (cm)	il. szt. / paleta	przybliżona waga palety (kg)
mini	12,5	34,5	34,5	36	500
maxi	20	55	40	24	1100



Gazon verduro: grafit

PLN/szt. brutto
maxi

PLN/szt. brutto
mini

FOTOWOLTAIKA

System balastowy produkcji firmy BUSZREM służy do wykonania konstrukcji pod montaż paneli fotowoltaicznych różnego typu na gruncie bądź na dachach płaskich pokrytych papą lub innych płaskich powierzchniach. Kąt nachylenia dachu nie powinien być większy niż 5° w kierunku podłużnym oraz 2° w kierunku poprzecznym.

podstawa




dociążenie



element	wysokość (cm)	długość (cm)	szerokość (cm)	il. szt. / paleta	waga 1 elementu (kg)	przybliżona waga palety (kg)
podstawa	83,5	13	40,2/20,5	28	40	1150
dociążenie	53	15	16	70	24	1700

PLN/szt. brutto
podstawa

PLN/szt. brutto
dociążenie




Pino

SYSTEM DEKORACYJNY



Pino to system dekoracyjny do złudzenia imitujący wypracowane drewno sosnowe. Stworzone z myślą o tych, dla których najważniejszy jest taki dobór materiałów aby pozostały w zgodzie z naturalnym krajobrazem. System składa się z trzech długości desek i dwóch rodzajów palisady. Dodatkowo dostępnych jest pięć wielkości donic, które stanowią ciekawą oprawę kwiatów, ozdobnych krzewów i drzewek.



1 - jasny
2 - ciemny

rodzaj	wymiary (mm)	il. szt. / paleta
deska	mała - 185/185/42	240
	średnia - 370/185/42	108
	duża - 560/185/42	72
pień z korą	mały - Ø 260/230/42	150
	duży - Ø 470/410/42	60
palisada	mała - 445/275/42	36
	duża - 110/190/375	63

deska mała		PLN/szt. brutto deska mała
deska średnia		PLN/szt. brutto deska średnia
deska duża		PLN/szt. brutto deska duża
pień mały z korą		PLN/szt. brutto pień mały
pień duży z korą		PLN/szt. brutto pień duży
palisada mała		PLN/szt. brutto palisada mała
palisada duża		PLN/szt. brutto palisada duża



Pino pień mały i duży z korą: jasny



Pino deska duża: ciemna

piaskowiec *wet cast*

Zainspirowani pięknem naturalnego kamienia, stworzyliśmy produkt, który wiernie oddaje charakter piaskowca. Zarówno kolorystyka jak i faktura przypomina wygląd przełomu skalnego. Co ważne przy budowie stopni zarówno kolor jak i struktura piaskowa zachowana jest na bocznych powierzchniach płyt. Oferta stanowi system czterech płyt o różnych wymiarach dodatkowo wzbogacona o trzy elementy stanowiące system koła. Dostępne w kolorach jasnym i ciemnym. Są to dwa odcienie brązowo-pomarańczowej, najczęściej spotykanej kolorystyki piaskowca.



1 - jasny
2 - ciemny

element	grubość (mm)	il. szt. / paleta (1 koło)
A	43	8
B	43	8
C	43	12



PLN/szt. brutto
koło

PETRA SYSTEM

OGRODZENIA ŁUPANE

PETRA SYSTEM to produkty dające szerokie możliwości w kształtowaniu przestrzeni prywatnej jak i publicznej. Dzięki odpowiednio dobranej kolorystyce kruszyw i barwników uzyskaliśmy wygląd przypominający łamane bloki skalne. Cały system dzieli się na elementy przewidziane do budowy słupków szerokich, wąskich oraz murków. Dodatkowo w zestawie są daszki wąskie i szerokie oraz kształtka okładzinowa. Niewątpliwą zaletą systemu jest spójność kolorów i powierzchni z innymi produktami BUSZREM.

UWAGA: Daszek szeroki produkowany jest jako gładki jednobarwny element w kolorach: grafit, szary, czerwony, karmel i mokka.



produkt	długość (cm)	szerokość (cm)	wysokość (cm)	il. szt. / paleta	przybliżona waga palety (kg)
P1	38	38	14	36	1070
P2	38	19	14	72	1070
P3	38	19	14	72	1070
P4	14	27	6	120	520
P5	38	4,5	14	160	930
P6	47	47	7	-	25,65

PLN/szt. brutto

P1 - słupek szeroki

Wymiary (mm)
dł./szer./wys.
38/38/14



PLN/szt. brutto

P4 - daszek wąski

Wymiary (mm)
dł./szer./wys.
14/27/6



PLN/szt. brutto

P2 - słupek wąski

Wymiary (mm)
dł./szer./wys.
38/19/14



PLN/szt. brutto

P5 - płytki okładzinowa

Wymiary (mm)
dł./szer./wys.
38/4,5/14



PLN/szt. brutto

P3 - murek

Wymiary (mm)
dł./szer./wys.
38/19/14



PLN/szt. brutto

P6 - daszek szeroki

Wymiary (mm)
dł./szer./wys.
47/47/7



CUBUS OGRODZENIA GŁADKIE

Mix

Ogrodzenia modułowe CUBUS oparte o trzy różnej wielkości prostopadłościowe bloczki zwracają uwagę prostotą i naturalnością. Elegancja linii pionowych i poziomych świetnie wpasowuje się zarówno w architekturę nowoczesną, jak i tradycyjną. Jednocześnie swoboda w wykorzystaniu modułów oraz różne sposoby ich układania (symetrycznie lub jak cegła w murze) pozwala na realizację różnorodnych projektów, formą i estetyką dopasowanych do indywidualnych oczekiwań inwestora. Ogromną zaletą jest jednocześnie prostota i szybkość montażu całej konstrukcji.





UWAGA: Daszki obecnie są produkowane również w kolorystyce mix



Cubus: stalowy



Cubus: muszlowy



- 1 - mix: **melanit**
- 2 - mix: **beżowy**
- 3 - mix: **muszlowy**
- 4 - piaskowy
- 5 - mix: **stalowy**
- 6 - grafit
- 7 - mix: **kasztanowy**

produkt	długość (cm)	szerokość (cm)	wysokość (cm)	il. szt. / paleta	przybliżona waga palety (kg)
C1	50	20	20	50	1200
C2	36	36	20	30	800
C3	50	20	5	80	900
C4	35,8	35,8	5	60	860

PLN/szt. brutto

C1 - bloczek słupkowy / murkowy prostokątny

Wymiary (cm)
dł./szer./wys.
50/20/20



PLN/szt. brutto

C3 - daszek prostokątny

Wymiary (cm)
dł./szer./wys.
50/20/5



PLN/szt. brutto

C2 - bloczek słupkowy duży*

Wymiary (cm)
dł./szer./wys.
36/36/20



PLN/szt. brutto

C4 - daszek duży*

Wymiary (cm)
dł./szer./wys.
35,8/35,8/5



WYPRZEDAŻ

WYPRZEDAŻ

* Do wyczerpania zapasów magazynowych

KRAWĘŻNIK NAJAZDOWY




Krawężnik najazdowy jest produkowany w wersji śrutowanej (widoczna płaszczyna). W całej masie zbudowany z gysu granitowego, który odślaniany jest w procesie śrutowania. Z powodzeniem stosowany przy brzegowaniu tarasu, przy ścieżkach i rabatach ogrodowych.



1 - granit ciemny śrutowany



grubość (cm)	długość (cm)	wysokość (cm)	il. szt. / mb	il. szt. / paleta	przybliżona waga palety (kg)
15	100	22	1	15	1150



PLN/szt. brutto

KRAWĘŻNIK 15



Krawężnik 15 jest produkowany w wersji śrutowanej (widoczna płaszczyna). W całej masie zbudowany z gysu granitowego, który odślaniany jest w procesie śrutowania. Z powodzeniem stosowany przy ulicach miejskich jako alternatywa dla krawężników granitowych.



1 - granit ciemny śrutowany



grubość (cm)	długość (cm)	wysokość (cm)	il. szt. / mb	il. szt. / paleta	przybliżona waga palety (kg)
15	100	30	1	15	1480



PLN/szt. brutto

OPORNIK



Opornik jest produkowany w wersji śrutowanej (widoczna płaszczyna). W całej masie zbudowany z gysu granitowego, który odślaniany jest w procesie śrutowania. Znajduje zastosowanie przy budowie tarasu, stopni schodowych, ścieżek i deptaków.



1 - granit ciemny śrutowany



grubość (cm)	długość (cm)	wysokość (cm)	il. szt. / mb	il. szt. / paleta	przybliżona waga palety (kg)
12	100	25	1	18	1300



PLN/szt. brutto

holland

grubość (cm)	m ² / paleta	il. szt. / m ²	kolor	przybliżona waga palety (kg)	cena brutto (PLN/m ²)
6	9,6	50	szary	1300	
			grafit, czerwony melanż jasny*, melanż ciemny*, mix: stalowy*, kasztanowy* i muszlowy*		
6 (bez fazy)	9,6	50	szary	1300	
			grafit, czerwony melanż jasny*, melanż ciemny*, mix: stalowy*, kasztanowy* i muszlowy*		
8	7,68	50	szary	1460	
			grafit, czerwony		
8 (bez fazy)	7,68	50	szary	1460	
			grafit, czerwony		

behaton

grubość (cm)	m ² / paleta	il. szt. / m ²	kolor	przybliżona waga palety (kg)	cena brutto (PLN/m ²)
6	9,7	35	szary	1300	
8	7,76	35	szary	1420	
			grafit, czerwony		
8 (bez fazy)	7,76	35	szary	1420	
			grafit, czerwony		
10 (mikrofaza)	5,16	35	szary*	1200	

plyta meba

plyta ażurowa

rozmiar	il. szt. / m ²	il. szt. / paleta	przybliżona waga palety (kg)	cena brutto (PLN/szt.)
8x60x40	4,17	40	1150	
		32		
10x60x40	4	32	1150	

krawężniki

rodzaj / rozmiar	il. szt. / paleta	il. szt. / mb	kolor	przybliżona waga palety (kg)	cena brutto (PLN/szt.)
obrzeże / 6x20x75	42	1,33	szary	880	
			grafit, czerwony, brązowy, mokka		
obrzeże / 8x30x100	30	1	szary	1600	
			grafit, czerwony, brązowy, ciemny grafit		
opornik / 12x25x100	18	1	szary	1300	
krawężnik prosty / 15x30x100	15	1	szary	1480	
krawężnik najazdowy / 15x22x100	15	1	szary, grafit*	1150	

korytko ciekowe

rodzaj / rozmiar	il. szt. / paleta	il. szt. / mb	kolor	przybliżona waga palety (kg)	cena brutto (PLN/szt.)
półokrągłe / 33x60x8(15)	24	3	szary	1500	

*Kolor dostępny na zamówienie.

SIEDZIBA FIRMY

BUSZREM

97-300 Piotrków Trybunalski
ul. Żwirki 9
tel./fax: 44 647 63 45
e-mail: buszrem@buszrem.pl

DZIAŁ MARKETINGU

tel. kom. 664 023 805
e-mail: marketing@buszrem.pl

KSIĘGOWOŚĆ

tel. 44 647 63 45 wew. 121

LABORATORIUM

tel. 23 696 55 42 do 43, wew. 112

ZAKŁADY PRODUKCYJNE

ZAKŁAD PRODUKCJI KOSTKI BRUKOWEJ

13-214 Uzdowo, Gralewo
tel. 23 696 55 42 do 44
tel./fax: 23 696 55 45

DZIAŁ SPRZEDAŻY

tel. 23 696 55 42 do 44 wew. 120
tel. kom. 600 301 377, 600 301 383, 600 301 350
e-mail: zamowienia@buszrem.pl

ZAKŁAD PRODUKCJI

87-800 Włocławek
ul. Zielna 43A
tel. kom. 606 740 054

AUTORYZOWANE SKŁADY HANDLOWE

SKŁAD FABRYCZNY NR 1

15-378 Białystok-Hryniewicze
Hryniewicze 7C
tel. 604 105 629

SKŁAD FABRYCZNY NR 2

09-230 Bielsk
Machcino 31
tel. 664 715 932

SKŁAD FABRYCZNY NR 3

95-082 Dobroń
ul. Wrocławska 9C
tel. 600 301 342

SKŁAD FABRYCZNY NR 4

19-300 Elk
ul. Ignacego Łukasiewicza 1
tel. 503 090 299 / 500 498 149

SKŁAD FABRYCZNY NR 5

80-180 Gdańsk
ul. E. Zawackiej 10
tel. 501 510 050

SKŁAD FABRYCZNY NR 6

11-500 Giżycko
ul. Białostocka 48a
tel. 87 429 32 64 / 695 704 230

SKŁAD FABRYCZNY NR 7

96-317 Guzów
ul. Fabryczna 1
tel. 600 301 360

SKŁAD FABRYCZNY NR 8

36-007 Krasne
Krasne/Rzeszów
tel. 17 855 54 38

SKŁAD FABRYCZNY NR 9

13-306 Kurzętnik
ul. Lidzbarska 3
tel. 662 257 958

SKŁAD FABRYCZNY NR 10

11-700 Mrągowo
ul. Bohaterów Warszawy
tel. 504 158 735

SKŁAD FABRYCZNY NR 11

07-430 Myszyniec
Myszyniec Stary 8B
tel. 514 214 043

SKŁAD FABRYCZNY NR 12

10-372 Olsztyn
Wadąg 11
tel. 728 339 443

SKŁAD FABRYCZNY NR 13

11-041 Olsztyn
ul. Armii Krajowej 3
tel. 534 949 107

SKŁAD FABRYCZNY NR 14

10-408 Olsztyn
ul. Lubelska 41B
tel. 600 301 343

SKŁAD FABRYCZNY NR 15

10-429 Olsztyn
ul. Cementowa 3
tel. 798 799 517

SKŁAD FABRYCZNY NR 16

07-401 Ostrołęka / Laskowiec
ul. Towarowa 1
tel. 698 644 490

SKŁAD FABRYCZNY NR 17

97-300 Piotrków Tryb.
ul. Witosa 83
tel. 886 344 031 / 530 777 223

SKŁAD FABRYCZNY NR 18

26-600 Radom
ul. Czarnieckiego 128
tel. 796 512 514

SKŁAD FABRYCZNY NR 19

05-070 Sulejówek
Trakt Brzeski 148
tel. 600 301 376

SKŁAD FABRYCZNY NR 20

70-813 Szczecin
ul. Miła 1
tel. 506 231 81

SKŁAD FABRYCZNY NR 21

87-800 Włocławek
ul. Płocka 83
tel. 505 066 936

SKŁAD FABRYCZNY NR 22

09-300 Żuromin-Brudnice
ul. Lidzbarska 1
tel. 603 430 361

ZAINTERESOWANYCH WSPÓŁPRACĄ PROSIMY O KONTAKT – 600 301 378

Aktualny wykaz składów i punktów sprzedaży na stronie: www.buszrem.pl

Partner handlowy: