

KOSTKA BRUKOWA PŁYTY TARASOWE MAŁA ARCHITEKTURA



USŁUGA PROJEKTOWA GRATIS!

trwale piękno

PRODUKTY
2025

KATALOG ONLINE



USŁUGA PROJEKTOWA

Projekt GRATIS!

Wybierając nasze produkty skorzystasz z profesjonalnej usługi projektowej. Nasi architekci przyjadą do Państwa i na podstawie indywidualnej rozmowy i własnych obserwacji opracują projekt nawierzchni, który będzie odpowiadał charakterowi posesji. Koncepcja wysyłana jest mailowo do ewentualnej korekty tak aby klient finalnie otrzymał projekt „skrojony na miarę”.

KONTAKT DO ARCHITEKTÓW:

Białystok, Suwałki **tel. 784 031 113**
Olsztyn, Ostróda, Elbląg **tel. 600 301 344**
Olsztyn, Mława, Brodnica **tel. 600 301 382**
Szczytno, Elk, Ostrołęka **tel. 664 234 936**
Toruń **tel. 606 234 936**
Warszawa, Sochaczew, Płock, Łódź **tel. 600 301 380**


DLA PROJEKTANTÓW

Materiały przygotowane dla architektów i projektantów do pobrania na stronie www.buszrem.pl

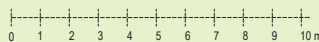
- kreskowania hatch materiałów płaskich i powtarzalnych,
- bloki CAD 2D całego asortymentu,
- bloki 3D SketchUp całego asortymentu,
- tekstury jpeg materiałów płaskich i powtarzalnych,
- tekstury nałożone na powierzchnie w SketchUp'ie i zeskalowane,
- wzory ułożenia bloków w 2D,
- wzory ułożenia bloków w 3D.



PRZED



Skala:



UWAGA! Linie na projekcie oddalone są od siebie na szerokość kostki i wskazują sposób jej ułożenia. Kolorzy są orientacyjny i mogą różnić się od rzeczywistych. Zalecane jest obejrzenie towaru w punkcie sprzedaży przed jego zakupem. Wycenienie materiału jest rzeczywiste i nie zakłada odpadów powstających z docinania kostki w związku z czym należy doliczyć określoną ilość do podanej ilości materiału. Kostki należy układać naprzemiennie z 2,3 palei jednocześnie.

Projektował:
Paweł Mówiński
tel. 600 301 344



buszrem

PO

SPIS TREŚCI

PRODUKTY SZLACHETNE

KOS KOSTKA GŁADKA	4
PŁYTA 35²	4
PŁYTA 50²	5
PŁYTA 40x80	5
MALTA KOSTKA PŁUKANA / GŁADKA / POSTARZANA	6
KORFU PŁYTA GŁADKA	6
LANTA PŁYTA PŁUKANA / GŁADKA	7
ELBA PŁYTA GŁADKA	7
MIŁOS PŁYTA PŁUKANA / GŁADKA	7
KRETA KOSTKA PŁUKANA / GŁADKA / POSTARZANA	8
HOLLAND 4 KOSTKA PŁUKANA	8
ROMA KOSTKA POSTARZANA	9
RUSTICAL	9
NOSTALIT	9

PALISADY, OBRZEŻA, STOPNIE

EL-ka	10
BLOK SCHODOWY	10
OBRZEŻE ROCK	11
OBRZEŻE KSIĘŻYCOWE	11
OBRZEŻE HOLLAND	11
MILANO	12
PALISADA 100	12
PALISADA ŁUPANA	12
PALISADA PIAZZA	13
PALISADA KSIĘŻYCOWA	13

PRODUKTY EKOLOGICZNE

FOTOWOLTAIKA	13
GAZONY PICOLO / GRANDE	14
GAZONY VERDURO	14

PŁYTY DEKORACYJNE

MARMUR ŚRUTOWANY / CURLINGOWANY	14
GRANIT ŚRUTOWANY / CURLINGOWANY	15

SYSTEM DEKORACYJNY

PINO	15
PIASKOWIEC WET CAST	15

MAŁA ARCHITEKTURA

PETRA SYSTEM OGRODZENIA ŁUPANE	16
CUBUS OGRODZENIA GŁADKIE	17

KRAWĘŻNIKI, OPORNIKI ŚRUTOWANE

KRAWĘŻNIK NAJAZDOWY	18
KRAWĘŻNIK 15	18
OPORNIK	18

PRODUKTY PRZEMYSŁOWE

HOLLAND	19
BEHATON	19
PŁYTA MEBA	19
PŁYTA AŻUROWA	19
KRAWĘŻNIKI	19
KORYTKO CIEKOWE	19






KOSTKA GŁADKA

NOWOŚĆ


Mix

Nowy wzór nawierzchni Kos tworzą trzy prostokąty. Te nieduże formy pozwalają tworzyć eleganckie i wdzięczne aranżacje. Wzór ułożenia na każdej warstwie w paletcie jest przystosowany do układania maszynowego. Przy ułożeniu ręcznym lepsze efekty wizualne osiągniemy stosując proponowany przez nas wzór. Kos produkujemy w kolorach mix muszlowy, mix kasztanowy i mix stalowy oraz jednolity szary i grafit. Kostki mają grubość 6 cm oraz posiadają mikrofazę na krawędziach.




kostka	grubość (cm)	długość (cm)	szerokość (cm)	il. szt. / paleta	il. m ² / paleta	przybliżona waga palety (kg)
K1	6	10,5	17,5	80		
K2	6	17,5	21	80	10,1	1450
K3	6	21	35	80		

K1, K2, K3 – pakowane razem na paletcie.



- 1 - mix: **kasztanowy**
- 2 - mix: **stalowy**
- 3 - mix: **muszlowy**
- 4 - szary (gładka)
- 5 - grafit (gładka)




PLN/m² brutto

Kos: stalowy (mix)

PŁYTA 35²

Płyty o popularnym geometrycznym formacie. Służą do budowy ciągów komunikacyjnych, placów i skwerów miejskich. Znajdują również zastosowanie w przestrzeni prywatnej jako nawierzchnie ścieżek, tarasów i opasek wokół budynku. Produkowane są z powierzchnią gładką w kolorach: szarym, czerwonym i grafitowym. Dostępne są także jako płyty o powierzchni płukanej w kolorze czarnym. Przeznaczenie płyt nie przewiduje ruchu kołowego. Tam lepiej sprawdzi się płyta 50².



grubość (cm)	długość (cm)	szerokość (cm)	il. szt. / m ²	il. szt. / paleta	przybliżona waga palety (kg)
5	35	35	8,16	90	1350

- 1 - czarny (płukana)
- 2 - szary (gładka)
- 3 - czerwony (gładka)
- 4 - grafitowy (gładka)
- 5 - mix: **kasztanowy** (gładka)
- 6 - mix: **stalowy** (gładka)
- 7 - mix: **muszlowy** (gładka)




PLN/szt. brutto
płukana

PLN/szt. brutto
gładka

Płyta 35²: szary (gładka)

PŁYTA 50²

To wielkoformatowe płyty, które uniwersalnym kształtem pozwalają na uporządkowanie projektowanego obszaru. Są popularne i chętnie stosowane w przestrzeni miejskiej, gdzie wspornie harmonizują zarówno z tradycyjną jak i nowoczesną architekturą. Płyty posiadają sfazowane krawędzie, co pomaga uzyskać projektantom oczekiwany rytm. Pozwalają również na szybki montaż dużych powierzchni w krótkim czasie. Płyty 50² idealnie uzupełniają bloki schodowe o podobnej kolorystyce.



grubość (cm)	długość (cm)	szerokość (cm)	il. szt. /m ²	il. szt. /paleta	przybliżona waga palety (kg)
7	50	50	4	40	1620

- 1 - ciemny granit (płukana)
- 2 - melanz antracytowy (płukana)
- 3 - szary (płukana)
- 4 - grafitowy (gładka)
- 5 - mix: **kasztanowy** (gładka)
- 6 - mix: **stalowy** (gładka)
- 7 - mix: **muszłowy** (gładka)



Płyta 50²: mix: stalowy (gładka)

PLN/szt. brutto
płukana

PLN/szt. brutto
gładka

PŁYTA 40 x 80


Płyta 40x80 świetnie sprawdzi się w przestrzeni miejskiej jak i przydomowej. Duży format sprzyja aranżacjom w stylu minimalistycznym i nowoczesnym. Płyty sprawdzają się na tarasach, podjazdach i ścieżkach ogrodowych. Szczególnie dobrze wyglądają w połączeniu ze szlachetnymi kruszywami.




Mix



plyta	grubość (cm)	długość (cm)	szerokość (cm)	il. szt. /m ²	il. szt. /paleta	il. m ² /paleta	przybliżona waga palety (kg)
P	8	80	40	3,1	24	7,68	1420



- 1 - mix: **kasztanowy**
- 2 - mix: **stalowy**
- 3 - mix: **muszłowy**
- 4 - bazalt curlingowany
- 5 - granit curlingowany
- 6 - marmur curlingowany
- 7 - granit (gładki)



Płyta 40x80: stalowy (mix)

PLN/m² brutto


PRODUKTY SZLACHETNE

MALTA


PEUKANA / GŁADKA / POSTARZANA



Malta – szlachetna propozycja dla tych, którzy lubią proste linie i geometryczne kształty. Przeważnie nawierzchnie ułożone z Malty są regularne i stonowane. Łatwo jednak zmienić jej charakter łącząc Malte z drobną Kretą. Można w ten sposób, innym kształtem lub kolorem, zaakcentować wykończenia ścieżek lub linie, po których najczęściej się poruszamy.



kostka	grubość (cm)	długość (cm)	szerokość (cm)	il. szt. / m ²	il. m ² / paleta	przybliżona waga palety (kg)
M1	6	13,6	18,2	40	8,84	1230
M2	6	16	18,2	34		
M3	6	18,2	18,2	30		
M4	6	20,5	18,2	27		
M5	6	25,1	18,2	22		
M6	6	27,4	18,2	20		



- 1 - jasnoszary (płukana)
- 2 - grafit (płukana)
- 3 - melanz antracytowy (płukana)
- 4 - mleczny (płukana)
- 5 - mix: kasztanowy (gładka)
- 6 - mix: stalowy (gładka)
- 7 - mix: muszlowy (gładka)
- 8 - szary (gładka)
- 9 - grafit (gładka)
- 10 - karmel (gładka)
- 11 - latte (gładka)
- 12 - mokka (gładka)
- 13 - karmel (postarzana)
- 14 - latte (postarzana)
- 15 - mokka (postarzana)



PLN/m²
brutto
płukana

Malta: jasnoszary (płukana)



PLN/m²
brutto
gładka

Malta: stalowy (gładka)



PLN/m²
brutto
postarzana

Malta: mokka (postarzana)

PRODUKTY SZLACHETNE



KORFU

PLYTA GŁADKA



Mix

Szlachetne płyty Korfu przez trzy starannie dobrane wymiary łączą w sobie cechy kostki brukowej i płyt tarasowych. Dwa różnej wielkości kwadraty i prostokąt pozwalają na charakterystyczny wzór ułożenia o zaskakującym efekcie estetycznym.



plyta	grubość (cm)	długość (cm)	szerokość (cm)	il. szt. / paleta	il. m ² / paleta	przybliżona waga palety (kg)
K1	6	20	20	40	9,6	1300
K2	6	40	20	40		
K3	6	40	40	30		

- 1 - mix: kasztanowy
- 2 - mix: stalowy
- 3 - mix: muszlowy
- 4 - gładki: piaskowy
- 5 - gładki: szary
- 6 - gładki: grafit




PLN/m²
brutto

Korfu: stalowy (gładki)

PRODUKTY SZLACHETNE

LANTA

PLYTA PŁUKANA / GŁADKA



Lanta to układ w stronę aktualnego trendu minimalistycznej architektury. Dzięki niej projektanci mogą aranżować proste, geometryczne układy nawierzchni, harmonizujące z prostą bryłą budynku.



plyta	grubość (cm)	długość (cm)	szerokość (cm)	il. szt. / paleta	il. m ² / paleta	przybliżona waga palety (kg)
L1	6	29,7	59,7	30		
L2	6	29,7	44,7	20	10,7	1420
L3	6	29,7	29,7	30		
L1	8	29,7	59,7	24		
L2	8	29,7	44,7	16	8,56	1420
L3	8	29,7	29,7	24		

- 1 - jasnoszary (płukana)
- 2 - grafit (płukana)
- 3 - melanż antracyt (płukana)
- 4 - mix: **kasztanowy** (gładka)
- 5 - mix: **stalowy** (gładka)
- 6 - mix: **muszlowy** (gładka)
- 7 - szary (gładka)
- 8 - grafit (gładka)



PLN/m² brutto
płukana

PLN/m² brutto
gładka, gr. 6 cm

PLN/m² brutto
gładka, gr. 8 cm

Lanta: jasnoszary, melanż antracyt (płukana)


PRODUKTY SZLACHETNE

ELBA

PLYTA GŁADKA



Mix



Kostki Elba łączą w sobie minimalistyczną prostotę ze stonowaną kolorystyką. Płyta w formie dużego prostokąta umożliwia ułożenie równe, z przesunięciem oraz w jodełkę.



- 1 - mix: **kasztanowy**
- 2 - mix: **stalowy**
- 3 - mix: **muszlowy**
- 4 - gładki: **szary**
- 5 - gładki: **grafit**

plyta	grubość (cm)	długość (cm)	szerokość (cm)	il. szt. / m ²	il. szt. / paleta	il. m ² / paleta	przybliżona waga palety (kg)
E	6	40	20	12,5	120	9,6	1300



PLN/m² brutto

Elba: stalowy

PRODUKTY SZLACHETNE

MIŁOŚ

PLYTA PŁUKANA/GŁADKA



Miłos to produkt zaprojektowany z myślą o klientach o najbardziej wyrafinowanym zmyśle estetycznym. Łączy w sobie prostą formę z powierzchnią wypełnioną szlachetnym kruszywem, które poddane jest procesowi płukania. Miłos znajduje zastosowanie zarówno w architekturze nowoczesnej jak i tradycyjnej.



WYPRZEDAŻ

- 1 - jasnoszary (płukana)*

* Do wyczerpania zapasów magazynowych



plyta	grubość (cm)	długość (cm)	szerokość (cm)	il. m ² / paleta	przybliżona waga palety (kg)
M1	6	25	15		
M2	6	45	15		
M3	6	52,5	15		
M4	6	14	20	10,49	1460
M5	6	27,5	20		
M6	6	35	20		
M7	6	45	20		



PLN/m² brutto
płukana

Miłos: jasnoszary (płukana)

KRETA


KOSTKA PŁUKANA / GŁADKA / POSTARZANA



Kreta płukana to przebój w kolekcji kostek szlachetnych. Specjalny proces technologiczny pozwolił odsoni szlachetne kruszywo użyte w górnej warstwie kostki, dzięki czemu uzyskaliśmy powierzchnię niezwykle elegancką. Ułożona nawierzchnia przypomina granit lub bazalt, lecz jest gładka i antypoślizgowa. Kreta pukana znajduje entuzjastów wśród osób o wyrafinowanym guście.



kostka	grubość (cm)	długość (cm)	szerokość (cm)	il. szt. / m ²	il. m ² / paleta	przybliżona waga palety (kg)
K1	6	9,1	7,3/5,3	174		
K2	6	9,1	8,3/6,3	151		
K3	6	9,1	9,3/7,3	132	8,87	1260
K4	6	9,1	10,3/8,3	118		
K5	6	9,1	11,3/9,3	107		



- 1 - jasnoszary (płukana)
- 2 - grafit (płukana)
- 3 - brązowy (płukana)
- 4 - czekolada mleczna (płukana)*
- 5 - czekolada gorzka (płukana)*
- 6 - karmel (gładka)
- 7 - latte (gładka)
- 8 - mokka (gładka)
- 9 - szary (gładka)
- 10 - grafit (gładka)
- 11 - jasny melanż (gładka)*
- 12 - ciemny melanż (gładka)*
- 13 - karmel (postarzana)
- 14 - latte (postarzana)
- 15 - mokka (postarzana)
- 16 - jasny melanż (postarzana)*
- 17 - ciemny melanż (postarzana)*

* Do wyczerpania zapasów magazynowych



PLN/m² brutto
płukana
Kreta: jasnoszary, grafitowa (płukana)



PLN/m² brutto
gładka
Kreta: jasny melanż (gładka)




PLN/m² brutto
postarzana
Kreta: jasny melanż (postarzana)

holland 4

KOSTKA PŁUKANA

Kostki płukane o klasycznym kształcie prostokąta i grubości 4 cm to dobry wybór na nawierzchnię w miejscach, w których nie przewidujemy ruchu pojazdów. Oszczędna forma i kolorystyka powodują, że Holland „4” znajduje zastosowanie przy stonowanej i nowoczesnej architekturze. Szlachetne kruszywo w górnej warstwie kostek z pewnością doda całej posesji gustownej elegancji.



- 1 - pieprz i sól (płukana)
- 2 - czarny (płukana)
- 3 - szary (gładka)
- 4 - grafit (gładka)
- 5 - czerwony (gładka)



kostka	grubość (cm)	długość (cm)	szerokość (cm)	il. szt. / m ²	il. m ² / paleta	przybliżona waga palety (kg)
H	4	20	10	50	14,4	1300




PLN/m² brutto
płukany
Holland: pieprz i sól (płukana)

PLN/m² brutto
szary, grafit, czerwony


roma

KOSTKA POSTARZANA

Roma, jak starożytne miasto, ma w sobie duszę. Poddana procesowi postarzenia nabiera swoistego charakteru, przez co jest materiałem, który tworzy doskonałą oprawę klasycznej jak i rustykalnej architektury. Nierządki architektki, na zasadzie kontrastu, wykorzystują ten rodzaj nawierzchni przy nowoczesnych budowlach. Nieocenioną zaletą Romy jest to, że „barwiona w masie” z każdej strony wygląda równie efektownie. Pozwala to na układanie z niej nawierzchni i dodatkowo wznoszenie elementów przestrzennych takich jak np. murki, stopnie i ogrodzenia, co wpływa na jednolity charakter kompozycji.



- 1 - grafit
- 2 - karmel
- 3 - latte
- 4 - mokka



kostka	grubość (cm)	długość (cm)	szerokość (cm)	il. szt. / m ²	il. szt. / paleta	il. m ² / paleta	przybliżona waga palety (kg)
R2	7	16	11	56	450	7,92	1350
R3	7	22	16	28	252	8,87	1550




Roma: karmel (postarzana)

RUSTICAL

Rustical to idealna kostka do tworzenia placów, ogrodów i parków w rustykalnym stylu. Zarówno formą jak i kolorystyką przypomina staromiejskie brukowane uliczki. Dodatkowo jej atutami są: nieregularna struktura krawędzi i powierzchni oraz różnorodna kolorystyka, co potęguje efekt naturalności.



- 1 - jasny melanz
- 2 - ciemny melanz




kostka	grubość (cm)	długość (cm)	szerokość (cm)	il. szt. / m ²	il. m ² / paleta	przybliżona waga palety (kg)
A	6	13,10	13,10	59		
B	6	15,60	13,10	50		
C	6	19,10	13,10	40	8,77	1200
D	6	21,60	13,10	36		
E	6	6,50	13,10	117		



Rustical: ciemny melanz

Nostalita

Klasyka broni się sama. Forma, która przypomina kamienny bruk ulic i chodników w historycznych częściach starówek. To doskonały i sprawdzony materiał stosowany przy domkach jednorodzinnych, alejkach i skwerach miejskich.



kostka	grubość (cm)	długość (cm)	szerokość (cm)	il. szt. / m ²	il. m ² / paleta	przybliżona waga palety (kg)
N1	6	17,8	11,8	47		
N2	6	8,8	11,8	96	9,52	1300
N3	6	11,8	11,8	71		
N1	8	17,8	11,8	47		
N2	8	8,8	11,8	96	7,62	1460
N3	8	11,8	11,8	71		

Nostalita o grubości 8 cm dostępny szary i grafit, pozostałe kolory na zamówienie (min. 30 dni).

- 1 - szary
- 2 - grafit
- 3 - brązowy*
- 4 - karmel
- 5 - mokka*
- 6 - żółty*

* Na zamówienie




Nostalita: grafit

EL-ka

Pojedynczy element małej architektury do wykorzystania przy aranżacji przestrzeni przydomowej, ogrodu, przestrzeni miejskiej i rekreacyjnej.

EL-ka łączy w sobie uniwersalność z dopasowaniem do mocno indywidualistycznych aranżacji. Charakterystyczny kształt litery L oraz modularna koncepcja wykonania pozwala na wykorzystanie elementów w dowolnym położeniu i układzie. Trzy wielkości detalu poszerzają i tak bogaty zakres możliwych do realizacji pomysłów. Niezależnie od przyjętego projektu aranżacji EL-ka jest detalem wygodnym w układaniu dla każdej ekipy brukarskiej. Jako wytrzymały element prefabrykowany gwarantuje w tej roli bardzo szybki montaż. Dekoracyjność i funkcjonalność dedykuje go do niemal każdej części przydomowej przestrzeni i ogrodu. Minimalistyczny design podkreśli i uwypukli otoczenie i żywą naturę. EL-ka wyposażona jest w specjalne wcięcia, dzięki którym można ją łamać zmieniając wysokość z 80 cm na 75 cm lub 57 cm.

wysokość (cm)	długość (cm)	szerokość (cm)	faktura	il. szt. / paleta	waga 1 elementu (kg)	przybliżona waga palety (kg)
80	33	42	gładka	12	110	1345



1 - szary 3 - mix: **stalowy** 5 - mix: **muszłowy**
2 - grafit 4 - mix: **kasztanowy**

Neutralna szarość lub intensywny, elegancki grafit najlepiej wpasują się w nowoczesną architekturę. Estetyczne zalety EL-ki podkreślają: odpowiednio dobrana roślinność i barwne kruszywa ozdobne. Dla sympatyków koloru i tradycyjnych rozwiązań architektonicznych EL-ka dostępna jest w wersji mix w trzech grupach wybarwienia – stalowy, kasztanowy i muszłowy. Technologia mix umożliwia precyzyjną aplikację kolorów gwarantując czystą i efektowną barwę mocno zbliżoną do wyglądu naturalnej skały. Barwny melanz w rekach projektanta dopasuje się do indywidualnych gustów i stylów architektonicznych.


EL-ka spełni swoje zadanie jako niekonwencjonalny krawężnik ścieżki lub podwyższone obramowanie trawnika, drzewa, kwietnika lub krawędzi tarasu. Podkreśli i wydzieli przestrzeń – od zielonej, wypełnionej roślinnością „wyspy”, po modernistyczną, wielkoformatową donicę.

W pofalowanym terenie może pełnić funkcję muru oporowego. Płaski teren wzbogaci delikatną różnicą poziomów. Różne wymiary detalu umożliwią stworzenie w ogrodzie wielopoziomowej, zielonej kaskady wypełnionej roślinnością.

W sąsiedztwie architektury nowoczesnej posłuży jako zabudowa mebli w przestrzeni miejskiej (np. ławek) lub podpora ogrodowego stołu.



PLN/m²
brutto



BLOK SCHODOWY


Blok schodowy to monolityczny element, dzięki któremu łatwo i estetycznie budujemy stopnie zarówno w ogrodzie, przy tarasie, jak i w przestrzeni publicznej. Stopnie mają wysokość 15 cm, a szerokość stopnicy można regulować nałożeniem drugiego bloku. Stopnica nie powinna być jednak mniejsza niż 30 cm.

Blok schodowy w wersji podstawowej to zwykły element wibroprasowany, zaś w wersji marmurowej i granitowej jest w całej masie wypełniony kruszywem szlachetnym, przez co jest produktem niezwykle ekskluzywnym i eleganckim.



1 - marmurowy (powierzchnia śrutowana)
2 - granitowy (powierzchnia śrutowana)

grubość (cm)	długość (cm)	szerokość (cm)	il. szt. / paleta	przybliżona waga palety (kg)
15	100	40	12	1660




PLN/szt.
brutto

Blok schodowy: marmurowy

OBRZEŻE ROCK



Obrzeże Rock to element stanowiący uzupełnienie płyt tarasowych. W całej masie zbudowane jest ze szlachetnego kruszywa (marmur, granit) dzięki czemu posiada jednolitą barwę. Została również poddana procesowi śrutowania co upodabnia je do górnej warstwy płyt tarasowych. Tarasy zbudowane przy użyciu tych produktów są niezwykle estetyczne i eleganckie.



1 - marmurowy 3 - granit ciemny
2 - granitowy

grubość (cm)	długość (cm)	szerokość (cm)	il. szt. / mb	il. szt. / paleta	przybliżona waga palety (kg)
8	100	30	1	30	1600



Obrzeże Rock: marmurowy


PLN/szt. brutto

obrzeże KSIĘŻYCOWE

To przyjazny dla oka element powstały z dziewięciu zespolonych ze sobą półokrągłych palisad. Posiada charakterystyczną antypoślizgową powierzchnię, przez co wykończenie tarasu czy stopni jest bezpieczne i estetyczne. Obrzeże wizualnie świetnie łączy się ze szlachetną kostką brukową o powierzchni płukanej lub gładkiej. Szczególnie ciekawy efekt daje w połączeniu z drobną Kretą i z kostkami z rodziny starobruków.




WYPRZEDAŻ – do wyczerpania zapasów magazynowych



1 - szary 3 - karmel
2 - grafit 4 - mokka

wysokość (cm)	długość (cm)	szerokość (cm)	il. szt. / mb	il. szt. / paleta	przybliżona waga palety (kg)
30	50	8	2	72	1750



Obrzeże Księżycowe: grafit

PLN/szt. brutto

obrzeże holland

Obrzeże Holland to układ w stronę prostych form, które budują niepowtarzalną harmonię i estetykę w naszych ogrodach. Trzy prostokątne w przekroju bryły, spojone w jeden element, doskonale sprawdzają się zarówno przy budowie stopni, jak i obrzeżowaniu prostych ścieżek. Świetnie sprawdza się w połączeniu z kostkami płukanymi i gładkimi o prostej formie, jak Malta. Z powodzeniem wykorzystywane jest również przy wykańczeniu tarasów z płyt Rock i Blues. Obrzeże Holland posiada antypoślizgową powierzchnię, która podwyższa poziom bezpieczeństwa podczas zimowych miesięcy.



grafit gładki



1 - szary 3 - karmel 5 - grafit gładki
2 - grafit 4 - mokka

wysokość (cm)	długość (cm)	szerokość (cm)	il. szt. / mb	il. szt. / paleta	przybliżona waga palety (kg)
30	50	8	2	72	1690



Obrzeże Holland: mokka

PLN/szt. brutto

milano

Bordir zaprojektowany przede wszystkim do budowy stopni lub jako element oddzielający zieleni ozdobną od nawierzchni czy trawnika. W zależności od sposobu ułożenia możemy uzyskać dwie wysokości oraz ściętą lub zaokrągloną krawędź stopnia. Oferowany w wersji postarzanej jak i gładkiej stanowi spójny system z Kretą, Maltą i Romą R2 i R3 w „Kawowych inspiracjach”.



1 - kawowe inspiracje: **latte*** (w wersji gładkiej i postarzanej)
2 - grafit* (w wersji gładkiej i postarzanej)

* Do wyczerpania zapasów magazynowych



Wszystkie kolory w wersji postarzanej na zamówienie.

wysokość (cm)	długość (cm)	szerokość (cm)	il. szt. / mb	il. szt. / paleta	przybliżona waga palety (kg)
20	12,5	10	10	216	1052



PLN/szt. brutto

Milano: grafit (gładka)

palisada 100

NOWOŚĆ

Palisada 100 ma kształt prostopadłościanu którego jedna węższa ściana posiada mikrofazę i jedna z podstaw wyposażona jest w odstępnik. Dzięki palisadzie można budować murki oporowe, donice a także umacniać brzegi tarasów i innych elementów w przestrzeni ogrodowej.



1 - grafit

grubość (cm)	długość (cm)	wysokość (cm)	il. szt. / mb	il. szt. / paleta	przybliżona waga palety (kg)
12	25	100	4	18	1300



PLN/szt. brutto

Palisada 100: grafit

palisada ŁUPANA

Palisada łupana dzięki swoim walorom estetycznym jest często wykorzystywana przy aranżacji otoczenia posesji. Dzięki odpowiednio dobranej kolorystyce kruszyw i barwników uzyskaliśmy wygląd przypominający bloki skalne. Elementy te sprawdzają się doskonale przy wykańczaniu krawędzi schodów czy wysokich tarasów. Z łatwością można kształtować z nich łuki, a także budować zwarte równe murki, które dzielą przestrzeń w ogrodzie. Powierzchnia łupana: górna i boczna przeciwległe płaszczyzny palisady.



1 - melanz antracytowy 3 - karmel
2 - granit

grubość (cm)	długość (cm)	wysokość (cm)	il. szt. / mb	il. szt. / paleta	przybliżona waga palety (kg)
12	12	50	8,33	84	1440



PLN/szt. brutto


Palisada Łupana: granit, karmel, melanz antracytowy

palisada

piazza



Stanowi uzupełnienie wzorów Piazza i Nostalit. Znajduje zastosowanie przede wszystkim przy budowie stopni schodów. Można ją również wykorzystać jako element okalający drzewa i zieleń ozdobną, a także jako ogranicznik kostki brukowej.



1 - szary 2 - grafit

wysokość (cm)	długość (cm)	szerokość (cm)	il. szt. / mb	il. szt. / paleta	przybliżona waga palety (kg)
35	17,20	11,50	5,8	42	660



Palisada Piazza: grafit


PLN/szt.
brutto

palisada

KSIĘŻYCOWA



Palisada księżycowa jest półokrągłym, bardzo popularnym elementem wykończeniowym. Dzięki swej formie nadaje krawężdom łagodne kształty łuków o dowolnym promieniu. To ciekawa oprawa zarówno schodów, ścieżek, rabat kwiatowych jak i tarasów.



1 - grafit 2 - czerwony

wysokość (cm)	długość (cm)	szerokość (cm)	il. szt. / mb	il. szt. / paleta	przybliżona waga palety (kg)
30	9	11	11,11	126	824



Palisada Księżycowa: grafit

PLN/szt.
brutto

FOTOWOLTAIKA

System balastowy produkcji firmy BUSZREM służy do wykonania konstrukcji pod montaż paneli fotowoltaicznych różnego typu na gruncie bądź na dachach płaskich pokrytych papą lub innych płaskich powierzchniach. Kąt nachylenia dachu nie powinien być większy niż 5° w kierunku podłużnym oraz 2° w kierunku poprzecznym.

podstawa



dociążenie



element	wysokość (cm)	długość (cm)	szerokość (cm)	il. szt. / paleta	waga 1 elementu (kg)	przybliżona waga palety (kg)
podstawa	83,5	13	40,2/20,5	28	40	1150
dociążenie	53	15	16	70	24	1700



PLN/szt.
brutto

podstawa


PLN/szt.
brutto

dociążenie



piccolo/grande gazony

Gazony to betonowe donice w kształcie półksiężyca, które świetnie nadają się do tworzenia tzw. kwitnących ścian. Mogą być także ciekawym elementem architektonicznym, pomagającym zorganizować przestrzeń ogrodu. Nie posiadają dna, co pozwala przenikać na niższe poziomy wodę opadową. Gazony mogą mieć zastosowanie jako obudowa konstrukcji murów oporowych. Wykorzystuje się je także przy budowie ogrodzeń, umacnianiu skarp i nasypów. Produkowane w dwóch rozmiarach: Piccolo i Grande.



1 - szary 2 - grafit 3 - brązowy

gazony	wysokość (cm)	długość (cm)	szerokość (cm)	il. szt. / paleta	przybliżona waga palety (kg)
piccolo	20	30	30/20	60	780
grande*	30	50	50/30,4	18	920

*Gazony grande dostępne na zamówienie.



Gazon piccolo: grafit


PLN/szt. brutto
grande

PLN/szt. brutto
piccolo

verduro gazony



Gazony to betonowe donice, które świetnie nadają się do tworzenia tzw. kwitnących ścian. Nie posiadają dna, co pozwala przenikać wodę opadową na niższe poziomy. Gazony są często stosowane przy budowie ogrodzeń, umacnianiu skarp i nasypów. Wykorzystuje się je także jako obudowę konstrukcji murów oporowych. Znajdują też zastosowanie przy tworzeniu tzw. małej architektury wokół domu. Produkowane w dwóch rozmiarach: mini i maxi.



1 - szary 2 - grafit

gazony	wysokość (cm)	długość (cm)	szerokość (cm)	il. szt. / paleta	przybliżona waga palety (kg)
mini	12,5	34,5	34,5	36	500
maxi	20	55	40	24	1100



PLN/szt. brutto
maxi

PLN/szt. brutto
mini

MARMUR

PLYTY ŚRUTOWANE / CURLINGOWANE

Płyty w całości zbudowane z różnych frakcji marmuru. Piękne w swej prostocie i szlachetności. Sprawdzą się w klasycznych, eleganckich aranżacjach. Kolor i wygląd płyt jest ściśle związany z doborem marmurowego kruszywa, wypełniającego ich górną warstwę. Dodatkowo proces curlingu (szczotkowania) wygładza powierzchnię i uwydatnia kolorystykę kamieni. Płyty świetnie współgrają z kostką płukaną również dostępną w naszej ofercie. Takie zestawienie materiałów wpływa na spójność aranżowanej kompozycji.



1 - marmur śrutowany 4BCM1
2 - marmur curlingowany 4ECM1

plyta	grubość (mm)	długość (cm)	szerokość (cm)	il. szt. / m ²	il. szt. / paleta	przybliżona waga palety (kg)
I	38	40	40	6,25	72	1250



PLN/m² brutto


Marmur: płyta curlingowana

GRANIT

PŁYTY ŚRUTOWANE / CURLINGOWANE

To wysokiej klasy płyty, w całości zbudowane z różnych frakcji granitu. Proponowane w dwóch wariantach kolorystycznych. Polecane do wykonania przydomowych tarasów i ścieżek ogrodowych, a także deptaków, skwerów i innych przestrzeni użyteczności publicznej.

Płyty granitowe curlingowane wspaniale harmonizują zarówno z tradycyjną, jak i nowoczesną, przestrzenią. Z powodzeniem łączone są z płytami marmurowymi, np. układane w szachownicę. To prestiżowy i ponadczasowy produkt.



1 - granit śrutowany 4BCG1
2 - granit curlingowany 4ECG1

plyta	grubość (mm)	długość (cm)	szerokość (cm)	il. szt. / m ²	il. szt. paleta	przybliżona waga palety (kg)
I	38	40	40	6,25	72	1250
II	38	60	40	4,17	48	1250



Granit: płyta śrutowana

SYSTEM DEKORACYJNY


Pino

SYSTEM DEKORACYJNY



Pino to system dekoracyjny do złudzenia imitujący wypracowane drewno sosnowe. Stworzone z myślą o tych, dla których najważniejszy jest taki dobór materiałów aby pozostały w zgodzie z naturalnym krajobrazem.

System składa się z trzech długości desek i dwóch rodzajów palisady. Dodatkowo dostępnych jest pięć wielkości donic, które stanowią ciekawą oprawę kwiatów, ozdobnych krzewów i drzewek.



1 - jasny
2 - ciemny

rodzaj	wymiary (mm)	il. szt. / paleta
deska	mała - 185/185/42	240
	średnia - 370/185/42	108
	duża - 560/185/42	72
pień z korą	mały - Ø 260/230/42	150
	duży - Ø 470/410/42	60
palisada	mała - 445/275/42	36
	duża - 110/190/375	63

deska mała



PLN/szt. brutto
deska mała

deska średnia



PLN/szt. brutto
deska średnia

deska duża



PLN/szt. brutto
deska duża

pień mały z korą



PLN/szt. brutto
pień mały

pień duży z korą



PLN/szt. brutto
pień duży

palisada mała



PLN/szt. brutto
palisada mała

palisada duża



PLN/szt. brutto
palisada duża

SYSTEM DEKORACYJNY

piaskowiec *wet cast*

Zainspirowani pięknem naturalnego kamienia, stworzyliśmy produkt, który wiernie oddaje charakter piaskowca. Zarówno kolorystyka jak i faktura przypomina wygląd przełomu skalnego. Co ważne przy budowie stopni zarówno kolor jak i struktura piaskowa zachowana jest na bocznych powierzchniach płyt. Oferta stanowi system czterech płyt o różnych wymiarach dodatkowo wzbogacona o trzy elementy stanowiące system koła. Dostępne w kolorach jasnym i ciemnym. Są to dwa odcienie brązowo-pomarańczowej, najczęściej spotykanej kolorystyki piaskowca.



1 - jasny
2 - ciemny

element	grubość (mm)	il. szt. / paleta (1 koło)
A	43	8
B	43	8
C	43	12



PETRA SYSTEM

OGRODZENIA ŁUPANE

PETRA SYSTEM to produkty dające szerokie możliwości w kształtowaniu przestrzeni prywatnej jak i publicznej. Dzięki odpowiednio dobranej kolorystyce kruszyw i barwników uzyskaliśmy wygląd przypominający łamane bloki skalne. Cały system dzieli się na elementy przewidziane do budowy słupków szerokich, wąskich oraz murków. Dodatkowo w zestawie są daszki wąskie i szerokie oraz kształtka okładzinowa. Niewątpliwą zaletą systemu jest spójność kolorów i powierzchni z innymi produktami BUSZREM.

UWAGA: Daszek szeroki produkowany jest jako gładki jednobarwny element w kolorach: grafit, szary, czerwony, karmel i mokka.




produkt	długość (cm)	szerokość (cm)	wysokość (cm)	il. szt. / paleta	przybliżona waga palety (kg)
P1	38	38	14	36	1070
P2	38	19	14	72	1070
P3	38	19	14	72	1070
P4	14	27	6	120	520
P5	38	4,5	14	160	930
P6	47	47	7	-	25,65

PLN/szt. brutto

P1 - słupek szeroki


Wymiary (mm) dł./szer./wys. 38/38/14



PLN/szt. brutto

P4 - daszek wąski


Wymiary (mm) dł./szer./wys. 14/27/6



PLN/szt. brutto

P2 - słupek wąski

Wymiary (mm) dł./szer./wys. 38/19/14



PLN/szt. brutto

P5 - płytka okładzinowa


Wymiary (mm) dł./szer./wys. 38/4,5/14



PLN/szt. brutto

P3 - murek


Wymiary (mm) dł./szer./wys. 38/19/14



PLN/szt. brutto

P6 - daszek szeroki

Wymiary (mm) dł./szer./wys. 47/47/7






CUBUS OGRODZENIA GŁADKIE


Mix

Ogrodzenia modułowe CUBUS oparte o trzy różnej wielkości prostokątne bloczki zwracają uwagę prostotą i naturalnością. Elegancja linii pionowych i poziomych świetnie wpasowuje się zarówno w architekturę nowoczesną, jak i tradycyjną. Jednocześnie swoboda w wykorzystaniu modułów oraz różne sposoby ich układania (symetrycznie lub jak cegła w murze) pozwala na realizację różnorodnych projektów, formą i estetyką dopasowanych do indywidualnych oczekiwań inwestora. Ogromną zaletą jest jednocześnie prostota i szybkość montażu całej konstrukcji.

UWAGA: Daszki obecnie są produkowane również w kolorystyce mix



- 1 - mix: **melanit**
- 2 - mix: **beżowy**
- 3 - mix: **muszlowy**
- 4 - piaskowy
- 5 - mix: **stalowy**
- 6 - grafit
- 7 - mix: **kasztanowy**



produkt	długość (cm)	szerokość (cm)	wysokość (cm)	il. szt. / paleta	przybliżona waga palety (kg)
C1	50	20	20	50	1200
C2	36	36	20	30	800
C3	50	20	5	80	900
C4	35,8	35,8	5	60	860

PLN/szt. brutto

C1 - bloczek słupkowy / murkowy prostokątny

Wymiary (cm) dł./szer./wys. 50/20/20

WYPRZEDAŻ

PLN/szt. brutto

C2 - bloczek słupkowy duży*

Wymiary (cm) dł./szer./wys. 36/36/20

PLN/szt. brutto

C3 - daszek prostokątny

Wymiary (cm) dł./szer./wys. 50/20/5

WYPRZEDAŻ

PLN/szt. brutto

C4 - daszek duży*

Wymiary (cm) dł./szer./wys. 35,8/35,8/5

* Do wyczerpania zapasów magazynowych


KRAWĘŻNIK NAJAZDOWY




Krawężnik najazdowy jest produkowany w wersji śrutowanej (widoczna płaszczyna). W całej masie zbudowany z gysu granitowego, który odslaniany jest w procesie śrutowania. Z powodzeniem stosowany przy brzegowaniu tarasu, przy ścieżkach i rabatach ogrodowych.



1 - granit ciemny śrutowany



grubość (cm)	długość (cm)	wysokość (cm)	il. szt. / mb	il. szt. / paleta	przybliżona waga palety (kg)
15	100	22	1	15	1150



PLN/szt.
brutto

KRAWĘŻNIK 15



Krawężnik 15 jest produkowany w wersji śrutowanej (widoczna płaszczyna). W całej masie zbudowany z gysu granitowego, który odslaniany jest w procesie śrutowania. Z powodzeniem stosowany przy ulicach miejskich jako alternatywa dla krawężników granitowych.



1 - granit ciemny śrutowany



grubość (cm)	długość (cm)	wysokość (cm)	il. szt. / mb	il. szt. / paleta	przybliżona waga palety (kg)
15	100	30	1	15	1480



PLN/szt.
brutto


OPORNIK



Opornik jest produkowany w wersji śrutowanej (widoczna płaszczyna). W całej masie zbudowany z gysu granitowego, który odslaniany jest w procesie śrutowania. Znajduje zastosowanie przy budowie tarasu, stopni schodowych, ścieżek i deptaków.



1 - granit ciemny śrutowany



grubość (cm)	długość (cm)	wysokość (cm)	il. szt. / mb	il. szt. / paleta	przybliżona waga palety (kg)
12	100	25	1	18	1300



PLN/szt.
brutto

holland

grubość (cm)	m ² / paleta	il. szt. / m ²	kolor	przybliżona waga palety (kg)	cena brutto (PLN/m ²)
6	9,6	50	szary	1300	
			grafit, czerwony melanż jasny*, melanż ciemny*, mix: stalowy*, kasztanowy* i muszlowy*		
6 (bez fazy)	9,6	50	szary	1300	
			grafit, czerwony melanż jasny*, melanż ciemny*, mix: stalowy*, kasztanowy* i muszlowy*		
8	7,68	50	szary	1460	
			grafit, czerwony		
8 (bez fazy)	7,68	50	szary	1460	
			grafit, czerwony		

behaton

grubość (cm)	m ² / paleta	il. szt. / m ²	kolor	przybliżona waga palety (kg)	cena brutto (PLN/m ²)
6	9,7	35	szary	1300	
8	7,76	35	szary	1420	
			grafit, czerwony		
8 (bez fazy)	7,76	35	szary	1420	
			grafit, czerwony		
10 (mikrofaza)	5,16	35	szary*	1200	

plyta meba

plyta ażurowa

rozmiar	il. szt. / m ²	il. szt. / paleta	przybliżona waga palety (kg)	cena brutto (PLN/szt.)
8x60x40	4,17	40	1150	
10x60x40		32		
10x58x47	4	32	1150	

krawężniki

rodzaj / rozmiar	il. szt. / paleta	il. szt. / mb	kolor	przybliżona waga palety (kg)	cena brutto (PLN/szt.)
obrzeże / 6x20x75	42	1,33	szary	880	
			grafit, czerwony, brązowy, mokka		
obrzeże / 8x30x100	30	1	szary	1600	
			grafit, czerwony, brązowy, ciemny grafit		
opornik / 12x25x100	18	1	szary	1300	
krawężnik prosty / 15x30x100	15	1	szary	1480	
krawężnik najazdowy / 15x22x100	15	1	szary, grafit*	1150	

korytko ciekowe

rodzaj / rozmiar	il. szt. / paleta	il. szt. / mb	kolor	przybliżona waga palety (kg)	cena brutto (PLN/szt.)
półokrągłe / 33x60x8(15)	24	3	szary	1500	

*Kolor dostępny na zamówienie.

SIEDZIBA FIRMY

BUSZREM

97-300 Piotrków Trybunalski
ul. Żwirki 9
tel./fax: 44 647 63 45
e-mail: buszrem@buszrem.pl

DZIAŁ MARKETINGU

tel. kom. 664 023 805
e-mail: marketing@buszrem.pl

KSIĘGOWOŚĆ

tel. 44 647 63 45 wew. 121

LABORATORIUM

tel. 23 696 55 42 do 43, wew. 112

ZAKŁADY PRODUKCYJNE

ZAKŁAD PRODUKCJI KOSTKI BRUKOWEJ

13-214 Uzdowo, Gralewo
tel. 23 696 55 42 do 44
tel./fax: 23 696 55 45

DZIAŁ SPRZEDAŻY

tel. 23 696 55 42 do 44 wew. 120
tel. kom. 600 301 377, 600 301 383, 600 301 350
e-mail: zamowienia@buszrem.pl

ZAKŁAD PRODUKCJI

87-800 Włocławek
ul. Zielna 43A
tel. kom. 606 740 054

AUTORYZOWANE SKŁADY HANDLOWE

SKŁAD FABRYCZNY NR 1

15-378 Białystok-Hryniewicze
Hryniewicze 7C
tel. 604 105 629

SKŁAD FABRYCZNY NR 2

09-230 Bielsk
Machcino
tel. 664 715 932

SKŁAD FABRYCZNY NR 3

89-600 Chojnice
ul. Ludowa 28
tel. 880 400 373

SKŁAD FABRYCZNY NR 4

95-082 Dobroń
ul. Wrocławska 9C
tel. 600 301 342

SKŁAD FABRYCZNY NR 5

19-300 Elk
ul. Ignacego Łukasiewicza 1
tel. 503 090 299, 500 498 149

SKŁAD FABRYCZNY NR 6

80-180 Gdańsk
ul. E. Zawackiej 10
tel. 501 510 050

SKŁAD FABRYCZNY NR 7

11-500 Giżycko
ul. Białostocka 48A
tel. 87 429 32 64

SKŁAD FABRYCZNY NR 8

96-317 Guzów
ul. Fabryczna 1
tel. 600 301 360

SKŁAD FABRYCZNY NR 9

13-306 Kurzętnik
ul. Lidzbarska 3
tel. 662 257 958

SKŁAD FABRYCZNY NR 10

62-050 Krosinko
ul. Wiejska 3
tel. 604 806 249

SKŁAD FABRYCZNY NR 11

09-230 Machcino
Machcino 31G
tel. 501 072 825

SKŁAD FABRYCZNY NR 12

07-430 Myszyniec
Myszyniec Stary 8B
tel. 514 214 043

SKŁAD FABRYCZNY NR 13

10-372 Olsztyn
Wadąg 11
tel. 728 339 443

SKŁAD FABRYCZNY NR 14

10-408 Olsztyn
ul. Lubelska 41B
tel. 600 301 343

SKŁAD FABRYCZNY NR 15

10-429 Olsztyn
ul. Cementowa 3
tel. 798 799 517

SKŁAD FABRYCZNY NR 16

11-041 Olsztyn
ul. Armii Krajowej 3
tel. 534 949 107

SKŁAD FABRYCZNY NR 17

07-401 Ostrołęka / Laskowiec
ul. Towarowa 1
tel. 698 644 490

SKŁAD FABRYCZNY NR 18

97-300 Piotrków Trybunalski
ul. Witosza 83
tel. 886 344 031, 530 777 223

SKŁAD FABRYCZNY NR 19

09-400 Płock
ul. Kostrogaj 4
tel. 795 009 545

SKŁAD FABRYCZNY NR 20

26-600 Radom
ul. Czarnieckiego 128
tel. 796 512 514

SKŁAD FABRYCZNY NR 21

35-082 Rzeszów
ul. Podkarpacka 8
tel. 17 854 03 68

SKŁAD FABRYCZNY NR 22

05-070 Sulejówek
ul. Trakt Brzeski 148
tel. 600 301 376

SKŁAD FABRYCZNY NR 23

70-813 Szczecin
ul. Miła 1
tel. 506 231 81

SKŁAD FABRYCZNY NR 24

87-100 Toruń
ul. Morwowa 6
tel. 600 470 608

SKŁAD FABRYCZNY NR 25

87-800 Włocławek,
ul. Płocka 83
tel. 505 066 936

ZAINTERESOWANYCH WSPÓŁPRACĄ PROSIMY O KONTAKT – 600 301 378

Aktualny wykaz składów i punktów sprzedaży na stronie: www.buszrem.pl

Partner handlowy: